

## ОБОРУДОВАНИЕ ДЛЯ ВАННОЙ КОМНАТЫ



Art.-Nr.: 03507011201 Katalog Badeinrichtungen, russisch, 04/18

**ВВЕДЕНИЕ** 4-5

**КОНЦЕПЦИИ ОФОРМЛЕНИЯ** 8-143

EDITION 400 8-53

EDITION 11 54-77

EDITION 300 78-89

PLAN 90-117

ROYAL 60 118-133

ROYAL REFLEX 134-143

**ОБЗОР ПРОДУКЦИИ** 146-217

# ВОСХИЩЕНИЕ ВАННОЙ КОМНАТОЙ



Хартмут Дальхаймер, генеральный директор



Энгельберт Химрих, директор-соучредитель



Чувства и чувственность – страсть ко всему, что касается ванной комнаты, заложена у KEUCO в генах и прослеживается во всей нашей продукции. Ванная комната KEUCO пробуждает эмоции. Это интимное место, где чувствуешь себя хорошо и комфортно. Она представляет собой симбиоз элегантности и роскоши, а также объединяет в себе эстетику, эргономику и функциональность.

Ни одно другое помещение не требует к себе столько внимания и не предъявляет столько требований, как ванная комната. Поэтому она неизменно вызывает у нас восхищение. С момента основания в 1953 году, наша компания, которая и сегодня остается в семейной собственности, стремительно и непрерывно развивается. Заняв позиции лидера на рынке высококачественных аксессуаров для ванной комнаты, компания KEUCO преобразовалась в фирму, которая предлагает своим покупателям огромный ассортимент мебели, арматуры, аксессуаров и зеркальных шкафов для ванной. К тому же, в центре внимания уже давно была идея создания концепций интерьера, благодаря которым появилась бы возможность полной обстановки ванной комнаты.

Важные составляющие успеха – это своевременно произведенная и технически инновационная продукция, высочайший уровень качества, ярко выраженная направленность дизайна, а также применение новейших технологий и современного производственного оборудования. На сегодняшний день продукция KEUCO продается по всему миру и во многих сферах занимает лидирующие позиции на рынке. Продукция KEUCO – это результат интенсивных разработок, применения самых лучших материалов и тщательнейшей обработки. Для достижения оптимальных результатов мы делаем ставку на сочетание высокотехнологического производства и трудоемкой ручной работы. Качество KEUCO удовлетворяет самым высоким требованиям. Наши изделия подкупают своими безупречными поверхностями, максимальным сроком службы и безукоризненной функциональностью. Перед поставкой каждое изделие проходит проверку.

Тема дизайна в компании KEUCO с давних пор занимала важное место, пока не превратилась в повседневную рутину. В нашем понимании оптимальным в дизайне является сочетание классических и современных элементов эстетики, которые даже по истечении многих лет будут соответствовать духу времени. Продукция KEUCO, разработанная самой компанией или в сотрудничестве со всемирно известными дизайнерами, регулярно удостоивается престижных наград.

Дизайн, не подверженный влиянию моды, и высокое качество продукции, обеспечивающее длительный срок службы, – это лишь некоторые аспекты нашей философии стабильности. В добавление к этому следует упомянуть также осуществление ответственного управления предприятием и сбережение ресурсов в ходе производства – например, за счет собственной системы очистки воды для нашей гальванической установки. Мы рассматриваем слоган «Made in Germany» («Сделано в Германии») как обязательство управлять компанией таким образом, чтобы надолго обеспечить наших сотрудников рабочими местами.

Продукция KEUCO производится на наших заводах в Хемере, Гютерсло и Бюнде. Организация производства на родине позволяет нам постоянно находиться в непосредственной близости, чтобы в перспективе развивать и использовать ноу-хау наших сотрудников и таким образом обеспечивать безупречную работу системы управления качеством. Так, слоган «Сделано в Германии» становится символом высокого качества.







EDITION 400

# НАШИ ПРЕДСТАВЛЕНИЯ О СВОБОДЕ В ДИЗАЙНЕ



# СТРАСТЬ ВСЕ МЕНЯЕТ

Серия EDITION 400 от KEUCO – это новый стандарт в современном дизайне ванной комнаты. Концепция дизайна ванной комнаты основана на неповторимости и уникальности. Все без исключения продукты этой серии – от мебели для ванных комнат и умывальников, включая смесители и аксессуары, до зеркальных шкафов и зеркал с подсветкой – привлекают взгляд благодаря их непревзойденному изяществу и скульптурности форм. Бесчисленные возможности комбинирования, широкий выбор цветов и материалов позволяют каждому создать свой вариант «умной» организации пространства. Функциональность продуктов KEUCO помогает навести порядок и создать уют и неповторимую атмосферу в вашей ванной комнате. Серия EDITION 400, разработанная дизайнерским бюро Tesseraux+Partner, (Потсдам, Германия) и отмеченная знаком качества «Design Plus», устанавливает новые стандарты для ванных комнат будущего.




DESIGN PLUS  
powered by: ISH





# ПРОДУМАННОЕ СОЧЕТАНИЕ



Исключительно по вашему желанию и исходя из ваших предпочтений, но неизменно стильно: возможность разнообразного сочетания мебели и раковин предлагает изысканное, пространственно ориентированное решение для создания уютного интерьера и общей атмосферы ванных комнат. Благодаря модульной концепции и большому выбору цветов и материалов серия EDITION 400 предлагает максимальную свободу для творчества – как для больших семей, так и для супругов или холостых людей.



**Виртуальная планировка индивидуализированной зоны для умывальника.** С помощью конфигуратора продуктов KEUCO (EDITION 11 или EDITION 400) с интуитивным интерфейсом Вы можете обустроить индивидуальные ванные комнаты для Ваших клиентов на ПК или планшете, а также отследить Ваши реализуемые решения в фотореалистичной 3D модели.

[produktkonfigurator.keuco.de](https://produktkonfigurator.keuco.de) 

# 1001 ВАРИАНТ ДИЗАЙНА ВАННОЙ КОМНАТЫ

Основа серии EDITION 400 – эксклюзивное решение раковинной зоны. Одинарные и двойные решения в сочетании с керамическими раковинами шириной 600 мм или 800 мм можно спроектировать и разместить различными способами. Возможность комбинировать продукты серии EDITION 400 с умывальниками серий EDITION 11 или ROYAL 60 от KEUCO, округлой или прямоугольной формы делает EDITION 400 поистине идеальной для творчества и различных вариантов, дизайна умывальной зоны – идеально точно благодаря подходящим зеркальным шкафам и зеркалам с подсветкой.













Широкий ассортимент мебели будет дополнен умывальниками с навесными или отдельными тумбами, шкафами средней и большой высоты. Даже среди широкого выбора настенных покрытий вы не найдете лучшего предложения, чем структурные лаки различных цветов на выбор: их особая поверхность на ощупь напоминает природные материалы. благородный шпон натурального ореха создает чувственную, естественную атмосферу. Накладки из глянцевого и матового стекла придают интерьеру оттенок экстравагантности.



# УДОБНАЯ ОРГАНИЗАЦИЯ И ПРОСТОР



Минимализму внешней формы тумбы под умывальник противопоставляется ее внутренний простор. Внутри тумбы скрыто вместительное пространство для хранения. Предлагаются два варианта высоты внутренних ящиков. Они открываются с помощью практичной системы Push-To-Open («Надавить и открыть»), а закрываются с помощью технологии Soft-Close (мягкое закрывание). Таким образом поверхности без ручек гармонично вписываются в геометрию пространства и формируют архитектурно строгий стиль. Рациональное разделение внутренних ящиков гарантирует, что все ваши вещи всегда будут там, где должны быть: на своем месте.







# ЧУВСТВЕННОСТЬ ФОРМ И СИЯНИЕ ХРОМА



Серия EDITION 400 отличается чувственностью и красотой форм. Блестящие хромированные смесители этой серии выглядят словно изящная скульптура, являющаяся произведением искусства, а их неповторимый характер почти заставляет вас забыть об их непревзойденной функциональности. Разработанные дизайнерским бюро Tesseroux + Partner, (Потсдам, Германия) и отмеченные знаком качества «Design Plus», эти смесители являются важным элементом дизайна оборудованной ванной комнаты от KEUCO.






# ЭЛЕГАНТНОСТЬ ОТ НЕМЕЦКОГО ПРОИЗВОДИТЕЛЯ



Совершенство в деталях является отличительной чертой смесителей EDITION 400. Кроме того экстравагантные металлические поверхности смесителей цвета теплой бронзы, никеля цвета шампань и благородного черного, шлифованные или полированные, подчеркивают изысканный характер EDITION 400.

Лучше всего это доказывают однорычаговые смесители для раковины пяти разных размеров с высотой от 80 мм до 120 мм, применимые для любых типов раковин. Одной из особенностей является встроенный в излив аэратор, который не виден и не регулируется снаружи. Помимо этого каталог смесителей для раковин EDITION 400 включает в себя смеситель на одну подводку, однорычаговый смеситель с выдвижным изливом, настенный смеситель и смеситель на три отверстия.



Доступны также хромированные смесители EDITION 400.

# СКУЛЬПТУРА ДЛЯ ВАННОЙ



Скульптурные смесители EDITION 400 от KEUCO говорят на акцентированном языке форм. Комфортно расслабиться в ванной при любом поводе предлагают Вам смесители для душа и ванны различных моделей. И здесь KEUCO расставили правильные акценты – как однорычажным смесителем, так и напольным смесителем для ванны с отдельным ручным душем и практичной стеклянной полкой для банных принадлежностей. Она стоит отдельно и комбинируется с различными ваннами.





# ОСНОВНАЯ ИНФОРМАЦИЯ



IXMO – это не что иное, как маленькая, но очень эргономичная ванная комната. Передовой минималистичный дизайн со скрытыми смесителями сочетается с максимальной функциональностью в настолько малом количестве отдельных модулей, насколько это возможно. Благодаря этому вы можете создать собственную уникальную ванную комнату. Все видимые модули имеют одинаково малый радиус и небольшой размер декоративных элементов по сравнению с другими системами. Откройте для себя новый размер ванной комнаты с интерактивным инструментом планирования на сайте [ixmo.de](http://ixmo.de).







# СТРОГИЙ ДИЗАЙН – НОВЕЙШИЕ ТЕХНОЛОГИИ




Изюминкой серии являются новаторские зеркала с подсветкой. Зеркало с подсветкой EDITION 400 отличается необыкновенным изяществом, элегантностью и прекрасно сочетается с алюминиевой рамкой, обрамляющей его. Вы можете выбрать зеркала различной ширины. Его секрет: специальный светопроводящий материал, направляющий свет от светодиода к поверхности зеркала и неизменно обеспечивающий тем самым оптимальное освещение лица или пространства ванной. Интенсивность и цвет освещения ступенчато регулируются с помощью незаметного для глаз «умного» сенсора: от ярко-белого света для тщательного ежедневного ухода за лицом до теплого белого света, идеально подходящего для великолепного вечернего макияжа или приятной атмосферы в ванной комнате. Зеркало с подсветкой EDITION 400 - это всегда правильное освещение для Вас и окружающего пространства ванной комнаты. Антибликовое освещение при любом свете и длительный срок службы светодиодов в любой ситуации – это гарантия энергоэффективности, не требующей технического обслуживания. Зеркало с подсветкой EDITION 400 предлагает вам еще кое-что: Также вы можете приобрести зеркало с подогревом – это очень удобно, поскольку ваше зеркало больше не будет запотевать сразу после душа. Сенсорное управление зеркала с подогревом функционирует на самом высоком уровне – через 20 минут после включения подогрев автоматически отключается.



# ПРОСТРАНСТВО ДЛЯ ХРАНЕНИЯ И ОСВЕЩЕНИЕ

Зеркальный шкаф EDITION 400 впечатляет как дизайном, так и функциональностью. Бесступенчатая настройка тона подсветки и интенсивности освещения, полностью зеркальные задняя стенка и внутренняя поверхность дверец, яркое внутреннее освещение, а также достаточное пространство с дополнительным отделением для хранения и встроенные розетки делают зеркальный шкаф практичным и невероятно чувственным элементом вашей ванной комнаты.





# РАЦИОНАЛЬНОЕ ИСПОЛЬЗОВАНИЕ ПРОСТРАНСТВА В СТЕНЕ



Вопрос эстетичности дизайна: встроенный зеркальный шкаф незаметно помещается в стене и вписывается в общий дизайн интерьера. Глядя на его изящные и утонченные линии, невозможно догадаться, что внутри он необыкновенно вместителен.

И интенсивность света, тип освещения можно ступенчато отрегулировать и настроить по вашему желанию – от дневного до теплого света, так что вы захотите задержаться перед этим зеркалом еще чуть-чуть.









# ЭЛЕГАНТНОСТЬ ДИЗАЙНА АКСЕССУАРОВ

Изящество и эстетичность, функциональные особенности и непревзойденное качество – вот основные отличия аксессуаров серии EDITION 400, помогающих создать чувственную атмосферу в ванной комнате. Аксессуары KEUCO предлагают их обладателю как практичность использования, так и особое изящество формы.

Гармонично дополняют набор аксессуаров дозатор жидкого мыла и держатель для стакана – идеально подобранные напарники. В сочетании с чашкой для мелочей аксессуары создают неповторимый уют в ванной комнате.



# БЕЗГРАНИЧНО ГОСТЕПРИИМНО



Серия EDITION 400 популярна в частных ванных комнатах, однако, все больше набирает популярность и в гостиничном деле. Для обеих областей применения KEUCO разработала специальную полку для полотенец со встроенным полотенцесушителем. Филигранная элегантность мягких округлых форм и стройные прямолинейные контуры подчеркиваются благодаря неповторимой комбинации материалов – цветного бесосколочного стекла и высококачественного алюминия.

несмотря на внешний объем и ширину 600 мм, полочка выглядит легкой и парящей перед стеной, отбрасывая на нее очаровательную тень. Четыре цвета стекла – темно-серый, белый, кашемир и трюфель – предусмотрены для того, чтобы соответствовать многочисленным цветам мебели для ванной комнаты KEUCO. Привлекательно для ценителей необычного.





Типичное для KEUCO разнообразие товаров предлагает богатый выбор ассортимента и четыре экстравагантных цвета для сложных дизайнерских ванн: выполненные в PVD покрытии очаровывают глаз цветами теплой бронзы, никеля цвета шампань и черного хрома, матового или полированного. Отдельно для хранения полотенца предлагается большой выбор крючков, начиная от круглой вешалки и заканчивая одинарным или двойным полотенцедержателем. Особая деталь двойного крючка для полотенца: полотенце вешается сзади, таким образом, не перекрывая дизайн.



# ЧРЕЗВЫЧАЙНО ПРАКТИЧНО

EDITION 400 – это целостная концепция оформления ванной комнаты. Интеллектуальные функции аксессуаров – это дополнительные шедевры ванной комнаты EDITION 400 со стилем и комфортной атмосферой. Прямая и угловая полки выполнены из прочного анодированного серебром алюминия и, таким образом, являются особенно устойчивыми и прочными. Доступны со скребком для стеклянных душевых панелей или без скребка. Гармонично вписываясь в интерьер, скребок предотвращает падение банных принадлежностей. С их прозрачным, минималистичным дизайном полки подходят для любой душевой зоны и, несмотря на большие размеры, не доставляют дискомфорт.





# НЕЗАМЕНИМЫЙ ДЛЯ МЕСТ УЕДИНЕНИЯ




Аксессуары EDITION 400 для туалетной комнаты также гармонично вписываются в общий архитектурный стиль и дизайн вашей ванной комнаты. Мягкие органичные формы держателя туалетной бумаги EDITION 400 создают эстетическую легкость благодаря гармоничному сочетанию закругленных углов с тонкими прямыми контурами. Необычный дизайн держателя туалетной бумаги добавляет в туалетную комнату дополнительное пространство для хранения.

Благодаря особенно изящному дизайну держатель для туалетной бумаги подтверждает свою способность стать новой классикой. Он может поворачиваться, отличается необыкновенной элегантностью и буквально парит над стеной. Настенный туалетный гарнитур подкупает своими маленькими секретами: внешне он отделан благородным матовым стеклом, а внутри него скрывается практичный съемный контейнер. Туалетный ершик надежно спрятан внутри контейнера под крышкой.




СВОБОДА – ЭТО  
МНОГООБРАЗИЕ  
ВОЗМОЖНОСТЕЙ





# ЛАКОНИЧНЫЙ, НО НЕ АСКЕТИЧНЫЙ ДИЗАЙН

Линейный дизайн и большой ассортимент мебели для ванных комнат с зеркальными шкафами, принадлежностями и аксессуарами – это и есть составляющие EDITION 11. Все компоненты, разработанные по проекту знаменитой дизайнерской фирмы Tesseraux + Partner, выглядят просто, красиво и качественно. Тщательная проработка и инновационные функциональные возможности ощущаются при каждом использовании. В итоге, ванная комната нового поколения полностью окупает себя.



Tesseraux+Partner  
Доминик Тессеро

# ВОЗДУШНАЯ ЛЕГКОСТЬ



Благодаря своей разносторонности EDITION 11 предлагает максимум свободы при оформлении ванной. Этому способствует выбор поверхностей, широкий диапазон форматов и разнообразие других возможностей выбора. Выдвинутые вперёд фронтальные поверхности, кажущиеся парящими в воздухе, придают мебели особую лёгкость и элегантность. Если открыть выдвижной ящик, встроенный в тумбу для умывальника, автоматически включится внутреннее освещение. Сохранить порядок также помогают отделения для хранения вещей, которые можно расположить произвольно. Раковина мягкой округлой формы предлагается в исполнении из материала Varicor® и керамики.



# ИДЕАЛЬНОЕ СОЧЕТАНИЕ



EDITION 11 – инновационная концепция оформления ванной комнаты предлагает четкие линии и мягкие формы в сочетании со множеством вариантов исполнения. Для любителей единого стиля в дизайне, идеальным дополнением к зеркальным шкафам и мебели для ванной комнаты серии EDITION 11 станет умывальник серии ROYAL 60. Раковина классической, прямоугольной формы впечатляет, как изнутри, так и снаружи, своим безупречным качеством и глянцевым дизайном. Благодаря вместительной полке по всей ширине (трех размеров – 700, 1050 и 1400 мм) умывальник позволяет реализовать индивидуальный творческий подход при распределении пространства в ваннах различных размеров. В сочетании с тумбой под умывальник серии EDITION 11, которая дополняет изящный и прямолинейный дизайн умывальника, данный ансамбль станет особым украшением любой ванной комнаты.



# СОВЕРШЕНСТВО С ЛЮБОЙ ТОЧКИ ЗРЕНИЯ




Особым признаком зеркал с подсветкой серии EDITION 11 являются их поворотные боковые дверцы с подсветкой. Их можно зафиксировать в любом положении, благодаря чему поток света будет направлен на лицо под нужным углом. Вместе с этим интеллектуальная концепция освещения обеспечивает всегда оптимальную, индивидуально настраиваемую подсветку лица.





# ПЫШНОЕ УБРАНСТВО В НЕБОЛЬШОМ ПРОСТРАНСТВЕ



Удивите Ваших гостей ванной комнатой которой они пользуются. Серия EDITION 11 представляет идеально сбалансированный интерьер для гостевых ванных комнат, достойных восхищения. Элегантный керамический умывальник размером 435 x 435 мм можно встроить в изготовленную на заказ столешницу, либо дополнить подходящей тумбой под умывальник с покрытием серии EDITION 11. Столешница для раковины из массива дуба доступна в следующих расцветках: светлый дуб, платиновый дуб и табачный дуб. Возможен индивидуальный заказ столешницы шириной от 700 до 1500 мм.

Зеркало с подсветкой для гостевой ванной предлагает настолько же практичную, насколько и элегантную, инновационную функцию: две консоли со светодиодной подсветкой, нижняя из которых одновременно служит в качестве полки для повседневных принадлежностей для ванной.



# ЧЕТКИЕ ЛИНИИ, БЕЗУПРЕЧНЫЙ ДИЗАЙН

Разработка дизайна коллекции EDITION 11 была поручена известному дизайнерскому бюро «Tesseraux+Partner». Смесители и аксессуары – это воплощение собственного класса качества, который Вы видите, чувствуете и который всегда себя окупает.

Идеально хромированные смесители EDITION 11 оптимально подходят для любой области применения: Маленький смеситель – великолепное решение для гостевой ванной комнаты, высокий – для накладных раковин или же для мытья головы – с их помощью можно реализовать все пожелания относительно индивидуального планирования ванной комнаты.

Смесители в PVD покрытии с экстравагантными металлическими поверхностями в оттенках теплой бронзы, никеля цвета шампань и элегантного черного хрома, шлифованного или полированного, сочетают красоту и долговечность изделий EDITION 11.



Tesseraux+Partner  
Доминик Тессеро








На 3 отверстия в уникальном исполнении: Слева – регулятор температуры, справа – регулятор напора. После выбора желаемой температуры регулятор можно вернуть в исходное положение, потянув его вверх.



Подобно всем смесителям для умывальников коллекции EDITION 11 однорычажный смеситель оснащен ограничителем расхода воды. Смеситель доступен с тремя изливами разной длины.



Доступны также хромированные смесители EDITION 11.



Впечатляет привлекательный дизайн напольного смесителя для ванны с отдельной подводкой воды к ручной душевой лейке. Как декоративный элемент в ванной комнате он отлично сочетается с различными ванными и независимо от дизайна интерьера придает каждой ванной комнате особый акцент.



Душевая стойка и ручная лейка подчеркивают невесомую элегантность дизайна EDITION 11. У смесителя на 4 отверстия с ручной душевой лейкой, устанавливающегося на борт ванны EDITION 11 можно снова обнаружить стандартную форму розеток в квадратном исполнении. Смеситель для ванной с регулятором расхода и регулятором температуры по бокам привлекает внимание безупречным хромовым блеском.





# НОВАТОРСКОЕ СОЧЕТАНИЕ



Смесители IXMO: больше функций, меньше модулей. Теперь вы можете по желанию увеличивать или уменьшать количество настенных элементов для выполнения одних и тех же функций. Для сочетания с дизайном серии EDITION 11 предлагаются смесители IXMO с изящными квадратными розетками.



# ИЗЫСКАННЫЕ ФОРМЫ, ПРОДУМАННЫЕ ДО МЕЛОЧЕЙ



Типичное для KEUCO разнообразие продукции обеспечивает богатый выбор для привлекательного оборудования ванной комнаты. Например, в ассортименте предусмотрены классические двойные, элегантные одинарные и вертикальные полотенцедержатели, в последней помещается до шести гостевых полотенец а также корзина для использованных полотенец доступны продуманные кольца на держателе, который имеет 5 сантиметровый отступ от стены, что обеспечивает сушку влажных полотенец на достаточном расстоянии, чтобы воздух окружал их со всех сторон.








Хромированная корзинка для душа на выбор может комплектоваться интегрированным скребком для стеклянных душевых панелей. Она легко чистится, на ней достаточно места для геля, шампуня и других средств. Поручень очень приятно брать в руку благодаря скругленной изнутри форме и точно обработанным кантам.

Справа — мыльница со съемной стеклянной частью и держатель с двумя сделанными вручную стаканами из хрустального стекла.



Также доступны хромированные аксессуары серии EDITION 11.



EDITION 300

# ХАРАКТЕР ВМЕСТО ОБЫДЕННОСТИ





# ХАРАКТЕРНЫЙ ДИЗАЙН, ПРОДУМАННАЯ ЭРГОНОМИКА



Дизайн от KEUCO определяется эстетикой, функциональностью и эргономикой, а не логикой массового производства. Арматура и аксессуары коллекции EDITION 300 придают этой философии конкретные очертания. Удобное использование сочетается с заметной элегантностью. Блеск превосходно выполненных поверхностей подчеркивает характерные контуры.



reddot design award  
winner 2006

Tesseraux+Partner  
Доминик Тессеро

# ВАША СВОБОДА В ВЫБОРЕ ПРЕКРАСНОГО



Никаких компромиссов при планировке ванной комнаты: в EDITION 300 содержатся готовые варианты продукции, на любой вкус. У Вас есть выбор среди арматуры для настенных умывальников, умывальников с одним и тремя отверстиями, среди зеркал с подсветкой и шкафчиков с зеркальными дверцами, различных по размеру и вариантам поверхности. В полном соответствии с нашим девизом: чем больше свободы при планировке ванной комнаты, тем неизгладимей радостное впечатление от полученного результата. Выдвижные ящики тумбы для умывальника бесшумно выезжают при открытии дверок. Внутри благодаря отделениям имеется достаточное, хорошо организованное пространство для дополнительного хранения вещей, в котором принадлежности для ухода за телом будут храниться в надлежащем порядке.



# НЕЗАБЫВАЕМЫЕ ВПЕЧАТЛЕНИЯ ДЛЯ ГОСТЕЙ

Гостевой санузел является особой визитной карточкой для каждого дома. Серия EDITION 300 благодаря своей высокой функциональности и стилистической элегантности лучше всего подходит для того, чтобы у Ваших гостей остались неизгладимые впечатления. Благодаря узкому, без выступов формату умывальника и туалетную комнату для гостей можно оформить с большим шармом. Держатель для полотенец и тумба для умывальника с выдвижной секцией и встроенным полотенцедержателем обеспечивают комфорт в маленьких помещениях.




# СОЧЕТАТЬ ГАРМОНИЧНО – НЕТ НИЧЕГО ПРОЩЕ



Для KEUCO аксессуары – это нечто намного большее, чем полезные дополнения. Кроме того, здесь вопрос в том, чтобы аксессуары в любом сочетании гармонично объединялись в одно целое. При этом они должны безупречно сочетаться с характерным языком формы остального интерьера ванной комнаты. EDITION 300 полностью удовлетворяет это требование.









КОГДА СВОБОДА  
ПЛАНИРОВАНИЯ  
СТАНОВИТСЯ  
СЕРИЙНОЙ



# СТИЛЬ ВО ВСЕМ




Прекрасным дополнением ко всем смесителям серии PLAN S является мебель строгих геометрических форм, раковины и зеркала с подсветкой серии PLAN, разработанные дизайнерским бюро Tesseraux + Partner, г. Потсдам.

Целостный архитектурный подход просматривается в каждой детали. Мебель имеет ненавязчивые прямоугольные формы. Дизайнерская и цветовая концепция прослеживается в корпусах мебели кубической формы, изысканных стеклянных фасадах, рамах зеркал с подсветкой и даже в изящных ножках мебели. Ножками можно оснастить тумбы под умывальник, пеналы и боковые тумбы в четырех размерах от 500 до 1200 мм шириной.

Мебель производится в натуральной цветовой гамме: трюфель, кашемир, иннос или в классическом белом, а также в цвете антрацит. Благодаря этим цветам любая мебельная композиция выглядит очень современно. Венчают коллекцию умывальники плоских форм. Убедительно во всем.

Кроме того, к мебели серии PLAN есть возможность подобрать умывальник шириной 800 мм из высококачественного материала варикор. В комбинации с подходящим смесителем PLAN S он представляет собой роскошный дизайнерский объект для ванной комнаты.





## ПЛАВНЫЕ ФОРМЫ

Керамические умывальники PLAN подкупают своими мягкими, плавными линиями. Как легкий в уходе материал керамика соответствует самым высоким стандартам прочности и гигиены. В зависимости от ширины (от 500 до 1200 мм) в программу входят как одинарные, так и двойные умывальники с широкой полочкой. Они подходят под любые смесители. Естественно, все умывальники прекрасно комбинируются со смесителями серий PLAN и PLAN S.







# НАПОЛЬНЫЕ ДИЗАЙНЕРСКИЕ РЕШЕНИЯ



Как уже было отмечено, новая мебель PLAN – очень привлекательна. Она существует за счет эстетических контрастов. Навесная мебель презентабельна, но при этом выглядит спокойно и легко. Это обеспечивается цветовым решением «тон в тон» для корпуса и стеклянного фасада без внешних ручек. Безусловно, такое решение – это тренд.

В сочетании с изящными металлическими ножками сдержанная мебель становится изюминкой ванной комнаты. Лак, которым покрываются ножки идеально соответствует выбранному цвету корпуса. Мебель и умывальники шириной от 500 до 1200 мм и в двух вариантах исполнения по высоте создают непередаваемую атмосферу вне зависимости от размера ванной комнаты.



# ЗАРОЖДЕНИЕ КОНЦЕПТА



В целостный концепт оборудования для ванной комнаты PLAN входят также боковые тумбы и пеналы. Здесь чувственность сочетается с продуманностью. Корпус мебели производится в пяти современных цветах. Фасад из высококачественного стекла обрабатывается с внутренней стороны глянцевым лаком. Только в цвете иннокс используется матовый лак.

Пенал привлекает внимание наружными открытыми полками. За фасадом пенала скрыто еще много места для хранения различных ежедневно необходимых принадлежностей.



Прекрасный дизайн мебели PLAN дополняет продуманная функциональность. Высокая тумба под умывальник оснащена дополнительным выдвижным ящиком. Разделители внутри ящиков дают прямой доступ к любым вашим средствам по уходу. Все сделано для вашего удобства.

# ПРЕКРАСНОЕ ДОПОЛНЕНИЕ



Как и вся продукция KEUCO, хрустальные зеркала и зеркала с подсветкой имеют свою эстетическую и практичную составляющую. В комбинации с мебелью строгих геометрических форм они образуют единое целое. Рама зеркала по цвету идеально соответствует цвету мебели. Лак, который наносится на раму из алюминия обеспечивает дополнительную устойчивость ко внешним воздействиям и простой уход.

В зеркале с подсветкой PLAN используется светодиодная подсветка, интегрированная в верхний край рамы. Благодаря качественному распределению светодиодных модулей обеспечивается идеальное освещение лица. Сенсорная панель управления интегрирована в тонкую раму зеркала. Она позволяет варьировать цвет подсветки, включать или выключать ночник или основное освещение зеркала, а также регулировать интенсивность подсветки. Электроника запоминает последний выбранный сценарий освещения и воспроизводит его при следующем включении. Также опционально возможно оснащение практичной функцией подогрева зеркала.

-  Подогрев
-  Цвет освещения  
теплый  
белый
-  Цвет освещения  
дневной  
белый свет
-  Подсветка  
умывальника  
(снизу)
-  Основное  
освещение и  
подсветка стен  
(сверху)
-  Включить/  
Выключить





# ДИНАМИЧНАЯ ИНТЕРПРЕТАЦИЯ СОВРЕМЕННОЙ КЛАССИКИ



Новая серия смесителей PLAN S привносит обновленную интерпретацию дизайна PLAN в ванные комнаты всего мира. Имея динамичный привлекательный дизайн, эти смесители прекрасно вписываются как в интерьер частных, так и объектных ванных комнат. Расположенный под углом излив однорычажного смесителя повторяет своей формой поток воды. Поверхности в цветах: глянцевый хром, матовый алюминий или высококачественная нержавеющая сталь являются стандартными вариантами исполнения.

Визуальной и функциональной изюминкой является смеситель для раковины, встраиваемый в стену, в котором излив из стены и рычаг управления объединены в один элемент. Встроенная часть смесителя позволяет регулировать глубину монтажа.





Все смесители серии PLAN S имеют направленный вертикально изящный рычаг управления, который выглядит и эстетично и практично. Так как рычаг управления расположен сбоку, то при управлении смесителем даже мокрыми руками излив остается сухим и чистым.

Изюминка – однорычажный смеситель для раковины, разработанный специально для умывальника из материала Варикор. Монтируется на небольшой пьедестал в середине раковины. Превосходный дизайн для Вас.






# НЕПРЕРЫВНАЯ ДИНАМИКА



Серия PLAN всегда прекрасно сочеталась с другими продуктами. Теми же качествами обладает и другой элемент серии PLAN S – расположенный под углом излив, который представлен как смеситель для ванны наружного монтажа, так и отдельным элементом – как самостоятельный излив монтируемый на стену.



Серия смесителей PLAN S предоставляет полную свободу при оснащении душевой зоны или зоны ванны. Смеситель наружного монтажа с интегрированным изливом монтируется на стену. Если же Вам нравится более минималистичный дизайн, то отдельный наполнитель ванны прекрасно комбинируется со встроенными элементами серии IXMO. Смеситель для душа поддерживает целостность дизайна всей серии.






# МОЩНЫЙ ДИЗАЙН ПОВСЕДНЕВНЫХ ГЕРОЕВ



Аксессуары серии PLAN любимы и оценены миллионами пользователей во всем мире. В гостиницах, общественных зданиях и частных ванных комнатах. Благодаря постоянному общению с архитекторами, проектировщиками и монтажниками мы открываем для себя все новые области для эстетических решений.

Над умывальником расположен дозатор жидкого мыла с практичным управлением всего одной рукой и съемным верхним стаканом для удобного наполнения. Одинарный держатель полотенца из серии PLAN доступен в 2 размерах: 340 и 450 мм.

# ФУНКЦИОНАЛЬНОСТЬ В ДЕТАЛЯХ



Как много функциональности и дизайна можно вложить в аксессуары? Намного больше, чем можно увидеть! Например, в полочке для душа серии PLAN, в которую совершенно незаметно интегрирован скребок для стекла. Полочка для душа PLAN, как и все изделия этой серии доступна в глянцевом хроме, матовом алюминии и нержавеющей стали. Так же по выбору со скребком или без него.

Прекрасным дополнением к ней служит поручень для ванны с изгибом 135 градусов. Встроенная полочка для душевых принадлежностей съемная, ее легко мыть. Поручень доступен с изгибом слева или справа. Съемные части полочки для душа, поручня и скребка может поставляться в темно-сером, светло-сером или белом цветах по выбору.

Изысканная полочка, изготовленная из безопасного ударопрочного стекла, предоставит гостям отеля достаточно места для полотенец.





# ВСЕ ПРОДУМАНО



Держатель для туалетной бумаги PLAN с полкой идеально сочетается с аксессуарами для ванной этой серии, которые могут иметь поверхности в блестящем хроме, со стальным и матовым алюминиевым покрытием. Семья PLAN объединяет вечный дизайн, наивысшую функциональность и высокое качество. На нескользкую поверхность из тонкого линолеума, неподверженного царапинам, с уверенностью можно положить мобильные устройства, монеты и другое содержимое карманов.

Традиции серии Plan продолжает специально разработанный для объектов двойной держатель туалетной бумаги со специальными стопорами против соскальзывания рулонов. Те, для кого важен комфорт, смогут по достоинству оценить бокс для влажных салфеток с уплотнителем, препятствующим доступу воздуха.




Аксессуары серии PLAN есть в домах по всему миру и там предлагают дополнительные успокаивающие смарт-функции. Новое ведро для мелкого мусора, объемом 5 литров положит конец раздражению хозяев от того, что содержимое остается на виду. Разумное, элегантное решение, в котором внутренняя емкость с мешком накрывается изящным «чехлом» в хроме, нержавеющей стали, алюминии или белом цвете. Таким образом мусорный пакет не виден снаружи.



ROYAL 60

ПРЯМОЛИНЕЙ-  
НЫЙ, ЧИСТЫЙ И  
СДЕРЖАННЫЙ





# ДИЗАЙН С СОБЛЮДЕНИЕМ ПРИНЦИПОВ АРХИТЕКТониКИ



Новую концепцию оборудования ROYAL 60 от компании KEUCO отличают четкость, прямолинейность и скромность дизайна. Элегантный, легкий дизайн не навязчив и привлекателен – именно таким должен быть дизайн современной ванной комнаты. Он настраивает на спокойный лад и подчеркивает геометрию комнаты. Не пытайтесь угнаться за модными тенденциями, этот дизайн делает ставку на нарочитую простоту и скромность стиля. ROYAL 60 – это концепция оборудования ванной комнаты для эстетов минималистов.

Смеситель для умывальника и аксессуары EDITION 11



Tesseraux+Partner  
Доминик Тессеро





# ПРЯМОЛИНЕЙНЫЙ, ИЗЯЩНЫЙ И СОВРЕМЕННЫЙ




Стильное сочетание: тумба серии ROYAL 60 с умывальником серии EDITION 11

Концепция интерьера серии ROYAL 60 от KEUCO предлагает строгий и консервативный дизайн. Мебель и умывальники серии ROYAL 60 отличаются прямолинейными формами и обладают большим потенциалом для создания различных сочетаний предметов обстановки. Угловой умывальник с большой полкой по всей ширине доступен с одной или двумя раковинами. Для любителей мягких форм умывальник серии EDITION 11 с его плавными линиями станет идеальным дополнением благодаря единообразию размеров по ширине – 700, 1050 и 1400 мм. Его изящный дизайн, полный легкости, обращает на себя внимание благодаря своей сдержанности. Различные аксессуары и смесители серии EDITION 11 – будь то однорычаговый смеситель, смеситель на три отверстия или настенный смеситель – отлично подойдут к такому умывальнику. Широкие возможности по созданию различных по архитектуре интерьеров ванных комнат открываются также при использовании смесителей и аксессуаров серии EDITION 300.



Смеситель для умывальника и аксессуары EDITION 11







Внутри тумбы для умывальника также впечатляюще много места для хранения и удобная система разделителей. Высококачественные деревянные короба из массива бука в выдвижных ящиках гарантируют легкое поддержание порядка. Короб предотвратит выпадение предметов при открытии ящиков. Их положение можно менять или совсем их вынуть, в зависимости от индивидуальных потребностей; это дает возможность хранить ваннe принадлежности там, где вам удобно.



# ПРОДУМАННЫЕ ЭТАЛОНЫ СТИЛЯ



Основанная на принципах архитектуры, эта серия оборудования для ванной комнаты предлагает также широкий ассортимент светильников и зеркал. Помимо привлекательных зеркал с подсветкой и зеркальных шкафов с большим объемом хранения ROYAL 60 представляет еще одну новинку: встраиваемый зеркальный шкаф с боковой подсветкой, выполненный в таком же четком и минималистичном дизайне. Встраиваемый заподлицо со стеной, этот шкаф станет центром внимания в изысканной обстановке ванной комнаты. Безусловно, внутри шкаф имеет все удобства, характерные для KEUCO: зеркальная задняя стенка, розетки и многое другое.







ROYAL REFLEX

# ТЕМА СТЕКЛА ДЛЯ ВАННЫ ОТКРЫТА ПО-НОВОМУ

Смеситель для умывальника PLAN blue, аксессуары PLAN





# ГИГИЕНИЧНОСТЬ, ПРОЧНОСТЬ, СОВЕРШЕНСТВО

Стекло, покрытое лаком с внутренней стороны, не потеряет блеска и яркости красок даже по прошествии нескольких десятков лет. Благодаря игре света оно создает в ванной комнате всегда особое настроение. ROYAL REFLEX всегда притягивает взгляд, независимо от того, выполнено ли оно в ярких насыщенных тонах или в скромных оттенках. Данная концепция интерьера, предусматривающая в своем дизайне различные умывальники, зеркала с подсветкой и зеркальные шкафы, способна удовлетворить даже самые высокие притязания.

Прозрачные линии и блики создают ощущение легкости и полета, свойственные классическому модерну. Поверхности и корпуса разнообразных вариантов идеально впишутся в любую обстановку и придадут индивидуальный стиль любой ванной комнате. Эффектное сочетание материалов: блестящая стеклянная панель и матовый корпус, а сверху умывальник из минерального литья. Идеальным завершением ящика являются, скрытые за стеклянным фронтом, вертикальные алюминиевые панели-ручки слева и справа.



.moll design  
Райнер Молл



Смеситель для умывальника PLAN blue, аксессуары PLAN

# ВЕЛИКОЛЕПНОЕ КАЧЕСТВО ИСПОЛНЕНИЯ, ПРОДУМАННЫЕ ДЕТАЛИ



Смеситель для умывальника и дозатор жидкого мыла ELEGANCE

Мы много внимания уделяем каждой, даже мельчайшей детали. Поэтому ROYAL REFLEX в ежедневном использовании отличается не только эстетичным видом, но и функциональностью. За передними панелями мягко скользящих выдвижных ящиков с боковыми ручками кроется продуманная система для хранения вещей, в которой найдется место любой принадлежности для ванной.





# БОЛЬШЕ ПРОСТРАНСТВА В МАЛЕНЬКОМ ПОМЕЩЕНИИ



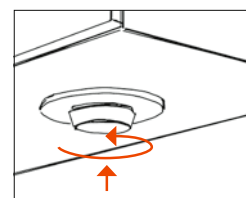
Смеситель для умывальника PLAN blue, аксессуары PLAN

ROYAL REFLEX привносит даже в небольшие санузлы элегантность и роскошь в соответствующем формате. Тумба для умывальника с распашной дверцей с петлями на выбор слева или справа дает возможность разместить множество вещей даже на маленькой площади.



Смеситель для умывальника PLAN blue, аксессуары PLAN

# ОДИН СТИЛЬ, МНОЖЕСТВО ВАРИАЦИЙ



Кредо «обладать всем необходимым, чтобы стать классикой» для зеркальных шкафов ROYAL REFLEX.2 сейчас более актуально, чем когда-либо: к инновационным технологиям и функциональным характеристикам относится бескомпромиссная оптика.

Освещение обеспечивается самой современной светодиодной технологией. Светодиоды, благодаря высокой яркости освещения и точности цветопередачи, дают уютный свет тепло-белого цвета в 3000 К. Они используются при фронтальном освещении зеркального шкафа для подсветки зеркала в установленных сбоку светильниках. Теперь в обоих есть дополнительные источники света: освещение над умывальником отлично освещает смеситель и умывальник.

Благодаря инновационному, умному, вращающемуся выключателю/включателю, можно управлять освещением. С ним Вы можете плавно регулировать интенсивность света и выбирать между 3 способами (режимами) освещения: освещение над умывальником, фронтальное (стороннее) освещение или оба источника освещения вместе. Естественно, новые зеркальные шкафы и зеркала с подсветкой подходят также всем форматам умывальников ROYAL REFLEX.2: от узкой модели 500 мм для гостевой туалетной комнаты до модели 1300 мм для двойных умывальников – в этом случае уже с 2 источниками света для освещения умывальника.




Смеситель для умывальника и Дозатор жидкого мыла ELEGANCE





МЫ СТРЕМИМСЯ  
СОЗДАВАТЬ БЕЗУ-  
ПРЕЧНЫЕ ПРОДУКТЫ




# ОБЗОР ПРОДУКЦИИ



31570



31580



31198



31140



31150



31160



32140



32150



32160

**31570****Керамический умывальник**

без отверстия под смеситель, без перелива  
С поверхностным покрытием CleanPlus  
Внешний размер (Ш x В x Г):

600 x 16 x 400 мм  
600 x 75 x 400 мм

**31140****Керамический умывальник**

С поверхностным покрытием CleanPlus

Варианты:

– без отверстия под смеситель, без перелива  
– на 1 отверстие или на 3 отверстия  
подсмеситель (штихмасс 200 мм),  
в комплекте со сливом-переливом CLOU  
Внешний размер (Ш x В x Г): 705 x 17 x 538 мм

**32140****Керамический умывальник**

С поверхностным покрытием CleanPlus

Варианты:

– без отверстия под смеситель, без перелива  
– на 1 отверстие или на 3 отверстия под  
смеситель (штихмасс 200 мм),  
в комплекте со сливом-переливом CLOU  
Внешний размер (Ш x В x Г): 705 x 17 x 538 мм

**31580****Керамический умывальник**

без отверстия под смеситель, без перелива  
С поверхностным покрытием CleanPlus

Внешний размер (Ш x В x Г):

800 x 16 x 400 мм  
800 x 75 x 400 мм

**31150****Керамический умывальник**

С поверхностным покрытием CleanPlus

Варианты:

– без отверстия под смеситель, без перелива  
– на 1 отверстие или на 3 отверстия  
подсмеситель (штихмасс 200 мм),  
в комплекте со сливом-переливом CLOU  
Внешний размер (Ш x В x Г): 1055 x 17 x 538 мм

**32150****Керамический умывальник**

С поверхностным покрытием CleanPlus

Варианты:

– без отверстия под смеситель, без перелива  
– на 1 отверстие или на 3 отверстия под  
смеситель (штихмасс 200 мм),  
в комплекте со сливом-переливом CLOU  
Внешний размер (Ш x В x Г): 1055 x 17 x 538 мм

**31198****Керамический умывальник**

С поверхностным покрытием CleanPlus  
без перелива,

на выбор без отверстия для крана или с  
отверстием для крана подходит для смесителей  
на одно отверстие  
Внешний размер (Ш x В x Г): 438 x 12 x 438 мм

**31160****Керамический умывальник /  
двойной керамический умывальник**

С поверхностным покрытием CleanPlus

Варианты:

– без отверстия под смеситель, без перелива  
– на 1 отверстие или на 3 отверстия под  
смеситель (штихмасс 200 мм),  
в комплекте со сливом-переливом CLOU  
Внешний размер (Ш x В x Г): 1405 x 17 x 538 мм

**32160****Керамический умывальник /  
двойной керамический умывальник**

С поверхностным покрытием CleanPlus

Варианты:

– без отверстия под смеситель, без перелива  
– на 1 отверстие или на 3 отверстия под  
смеситель (штихмасс 200 мм),  
в комплекте со сливом-переливом CLOU  
Внешний размер (Ш x В x Г): 1405 x 17 x 538 мм





31541



31551



31561



31562



31571



31572



31573



31574



31598



31582



31583



31575



31740



31741



31752



31753



31742



31743



31760



31750



31751



31761

**31541/31571/31598**

**Тумба под умывальник**

в исполнениях:  
 – без отверстия под смеситель  
 – с отверстием под смеситель, подходит к керамическому умывальнику арт. 31570/31198  
 – подходит к керамическому умывальнику арт. 31140/32140  
 2 фронтальных выдвижных ящика с техникой открывания Push-to-Open и доводчиком  
 Габариты (Ш x В x Г):  
 700 x 546 x 450/535 мм

**31551/31572/31582**

**Тумба под умывальник**

в исполнениях:  
 – без отверстия под смеситель  
 – с отверстием под смеситель, подходит к керамическому умывальнику арт. 31570/31580  
 – подходит к керамическому умывальнику арт. 31150/32150  
 2 фронтальных выдвижных ящика с техникой открывания Push-to-Open и доводчиком  
 Габариты (Ш x В x Г):  
 1050 x 546 x 450/535 мм

**31561/31573/31583**

**Тумба под умывальник**

в исполнениях:  
 – без отверстия под смеситель  
 – с отверстием под смеситель, подходит к керамическому умывальнику арт. 31570/31580  
 – подходит к керамическому умывальнику арт. 31160/32160  
 2 фронтальных выдвижных ящика с техникой открывания Push-to-Open и доводчиком  
 Габариты (Ш x В x Г):  
 1400 x 546 x 450/535 мм

**31562/31574/31575**

**Тумба под умывальник**

в исполнениях:  
 – без отверстия под смеситель  
 – с отверстием под смеситель, подходит для 2-х керамических умывальников арт. 31570/31580  
 – подходит к двойному керамическому умывальнику арт. 31160/32160  
 2/4 фронтальных выдвижных ящика с техникой открывания Push-to-Open и доводчиком  
 Габариты (Ш x В x Г):  
 1400 x 546 x 450/535 мм

**31740/31741**

**Боковая тумба**

подвесная  
 1 фронтальный выдвижной ящик с техникой открывания Push-to-Open и доводчиком  
 Габариты (Ш x В x Г):  
 700 x 199 x 450/535 мм  
 700 x 289 x 450/535 мм

**31742/31743**

**Боковая тумба**

подвесная  
 2 фронтальных выдвижных ящика с техникой открывания Push-to-Open и доводчиком  
 Габариты (Ш x В x Г):  
 700 x 382 x 450/535 мм  
 700 x 472 x 450/535 мм

**31750/31751**

**Боковая тумба**

подвесная  
 1 фронтальный выдвижной ящик с техникой открывания Push-to-Open и доводчиком  
 Габариты (Ш x В x Г):  
 1050 x 199 x 450/535 мм  
 1050 x 289 x 450/535 мм

**31752/31753**

**Боковая тумба**

подвесная  
 2 фронтальных выдвижных ящика с техникой открывания Push-to-Open и доводчиком  
 Габариты (Ш x В x Г):  
 1050 x 382 x 450/535 мм  
 1050 x 472 x 450/535 мм

**31760/31761**

**Боковая тумба**

подвесная  
 1 фронтальный выдвижной ящик с техникой открывания Push-to-Open и доводчиком  
 Габариты (Ш x В x Г):  
 1400 x 199 x 450/535 мм  
 1400 x 289 x 450/535 мм



31762



31766



31763



31767



31772



31764



31770



31773



31765



31771



31749/31759/31769/31779



31720



31725



31730



31735

**31762/31763/31764/31765**

**Боковая тумба**

подвесная  
2 фронтальных выдвижных ящика с техникой открывания Push-to-Open и доводчиком  
Габариты (Ш x B x Г):  
1400 x 199 x 450/535 мм  
1400 x 289 x 450/535 мм  
1400 x 382 x 450/535 мм  
1400 x 472 x 450/535 мм

**31766/31767**

**Боковая тумба**

подвесная  
4 фронтальных выдвижных ящика с техникой открывания Push-to-Open и доводчиком  
Габариты (Ш x B x Г):  
1400 x 382 x 450/535 мм  
1400 x 472 x 450/535 мм

**31770/31771**

**Боковая тумба**

подвесная  
2 фронтальных выдвижных ящика с техникой открывания Push-to-Open и доводчиком  
Габариты (Ш x B x Г):  
2100 x 199 x 450/535 мм  
2100 x 289 x 450/535 мм

**31772/31773**

**Боковая тумба**

подвесная  
4 фронтальных выдвижных ящика с техникой открывания Push-to-Open и доводчиком  
Габариты (Ш x B x Г):  
2100 x 382 x 450/535 мм  
2100 x 472 x 450/535 мм

Для полного варианта размещения мебели необходим цокольный пакет.

**31749/31759/31769/31779**

**Цокольный пакет**

для подвесных боковых тумб, состоящий из цокольной накладки и регулируемых по высоте мебельных ножек  
Габариты (Ш x B x Г):  
676 x 25 x 399/484 мм  
676 x 25 x 399/484 мм  
676 x 25 x 399/484 мм  
676 x 25 x 399/484 мм

**31720/31725**

**Средний шкаф**

1 распашная дверца с техникой открывания Push-to-Open и амортизатором дверцы  
На выбор – петли справа или слева  
Внутреннее оснащение:  
– 2 стеклянные полочки  
или  
– 2 стеклянные полочки  
– 4 открытых отделения для хранения  
Габариты (Ш x B x Г):  
350 x 894 x 300 мм  
450 x 894 x 300 мм

**31730/31735**

**Высокий шкаф-пенал**

1 распашная дверца с техникой открывания Push-to-Open и амортизатором дверцы  
На выбор – петли справа или слева  
Внутреннее оснащение:  
– 4 стеклянные полочки  
или  
– 4 стеклянные полочки  
– 7 открытых отделения для хранения  
Габариты (Ш x B x Г):  
350 x 1769 x 300 мм  
450 x 1769 x 300 мм

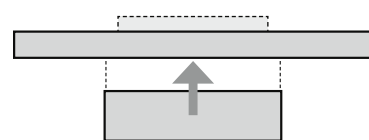


**Столешница на заказ**

Столешница доступна глубиной 535 мм и 450 мм. Режется от 700–2100 мм с шагом в 1 см по заданным клиентом размерам.

Для комплектации доступны керамические умывальники EDITION 400, EDITION 11 и ROYAL 60 в различных размерах, с и без отверстий под смесители.

Альтернативно для комбинации с модулем нижнего шкафа:



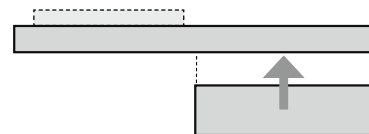
31440



31450



31451



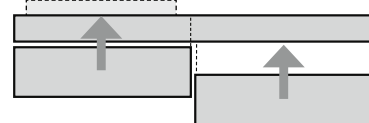
31441



31452



31453



31442



31460



31461



31443



31462



31463

**31440/31441/31442/31443**

**Модуль нижнего шкафа**

в исполнении:

- с/без выреза под сифон
- 1/2 фронтальных выдвижных ящика с техникой открывания Push-to-Open и доводчиками

Габариты (Ш x В x Г):  
700 x 254 x 450/535 мм  
700 x 344 x 450/535 мм  
700 x 437 x 450/535 мм  
700 x 527 x 450/535 мм

**31450/31451/31452/31453**

**Модуль нижнего шкафа**

в исполнении:

- с/без выреза под сифон
- 1/2 фронтальных выдвижных ящика с техникой открывания Push-to-Open и доводчиками

Габариты (Ш x В x Г):  
1050 x 254 x 450/535 мм  
1050 x 344 x 450/535 мм  
1050 x 437 x 450/535 мм  
1050 x 527 x 450/535 мм

**31460/31461/31462/31463**

**Модуль нижнего шкафа**

в исполнении:

- с/без выреза под сифон
- 1/2 фронтальных выдвижных ящика с техникой открывания Push-to-Open и доводчиками.


Габариты (Ш x В x Г):  
1400 x 254 x 450/535 мм  
1400 x 344 x 450/535 мм  
1400 x 437 x 450/535 мм  
1400 x 527 x 450/535 мм

**КОРПУС И ФАСАД/СТОЛЕШНИЦА СТРУКТУРНЫЙ ЛАК**




трюфель    белый    антрацит    кашемир    титан    петроль (RAL 5020)

**КОРПУС И ФАСАД/СТОЛЕШНИЦА НАТУРАЛЬНЫЙ ШПОН**



орех    дуб антрацит    дуб кашемир

**КОРПУС И ФАСАД/СТОЛЕШНИЦА ГЛЯНЦЕВЫЙ ЛАК**



белый

**КОРПУС И ФАСАД/СТОЛЕШНИЦА СТРУКТУРНЫЙ ЛАК ПОВЕРХНОСТЬ СТОЛЕШНИЦЫ ВКЛ. 6 ММ СТЕКЛЯННУЮ ГЛЯНЦЕВУЮ КРЫШКУ**



белый    трюфель    антрацит    кашемир    титан    петроль (RAL 5020)



белый/трюфель    белый/антрацит    белый/кашемир    белый/титан    белый/петроль (RAL 5020)

**КОРПУС И ФАСАД/СТОЛЕШНИЦА СТРУКТУРНЫЙ ЛАК ПОВЕРХНОСТЬ СТОЛЕШНИЦЫ ВКЛ. 6 ММ СТЕКЛЯННУЮ МАТОВУЮ КРЫШКУ**




белый    трюфель    антрацит    кашемир    титан    петроль (RAL 5020)



белый/трюфель    белый/антрацит    белый/кашемир    белый/титан    белый/петроль (RAL 5020)

Поверхности:



**51508**  
**Смеситель на 1 подводку 80**  
без гарнитуры слива и донного клапана, монтаж на 1 отверстие, 90°-кран-букса с керамическими уплотнителями, аэратор SLIM SSR M 24 x 1, угол наклона струи регулируется, ограничение потока воды до 7,6 л/мин.

**51502**  
**Однорычажный смеситель на умывальник 150**  
с/без гарнитуры слива и донного клапана 1 1/4 дюйма, монтаж на 1 отверстие, керамический картридж, аэратор SLIM SSR M 24 x 1, угол наклона струи регулируется, ограничение потока воды до 7,6 л/мин.

**51505**  
**Однорычажный смеситель на умывальник 150**  
с/без гарнитуры слива и донного клапана 1 1/4 дюйма, поворотный излив +/- 45°, монтаж на 1 отверстие, керамический картридж, аэратор SLIM SSR M 24 x 1, угол наклона струи регулируется, ограничение потока воды до 7,6 л/мин.

**51504**  
**Однорычажный смеситель на умывальник 80**  
с/без гарнитуры слива и донного клапана 1 1/4 дюйма, монтаж на 1 отверстие, керамический картридж, аэратор SLIM SSR M 24 x 1, угол наклона струи регулируется, ограничение потока воды до 7,6 л/мин.

**51502**  
**Однорычажный смеситель на умывальник 240**  
с/без гарнитуры слива и донного клапана 1 1/4 дюйма, монтаж на 1 отверстие, керамический картридж, аэратор SLIM SSR M 24 x 1, угол наклона струи регулируется, ограничение потока воды до 7,6 л/мин.

**51509**  
**Однорычажный смеситель на биде**  
с гарнитурой слива и донным клапаном 1 1/4 дюйма, монтаж на 1 отверстие, керамический картридж, аэратор cache TT M 18,5 x 1, ограничение потока воды до 7,6 л/мин.

**51504**  
**Однорычажный смеситель на умывальник 120**  
с/без гарнитуры слива и донного клапана 1 1/4 дюйма, монтаж на 1 отверстие, керамический картридж, аэратор SLIM SSR M 24 x 1, угол наклона струи регулируется, ограничение потока воды до 7,6 л/мин.

**51502**  
**Однорычажный смеситель на умывальник 290**  
с/без гарнитуры слива и донного клапана 1 1/4 дюйма, монтаж на 1 отверстие, керамический картридж, аэратор SLIM SSR M 24 x 1, угол наклона струи регулируется, ограничение потока воды до 7,6 л/мин.

**51515**  
**Смеситель на 3 отверстия для умывальника 150**  
с/без гарнитуры слива и донного клапана, 1 1/4 дюйма, монтаж на 3 отверстия, керамический вентиль регулировки температуры и вентиль напора воды, аэратор SLIM SSR M 24 x 1, угол наклона струи регулируется, ограничение потока воды до 7,6 л/мин.



**51516**  
**Однорычажный смеситель для умывальника**  
для умывальника DN 15, керамический картридж с ограничителем температуры, аэратор SLIM SSR M 24 x 1, угол наклона струи регулируется, расход воды ограничен 7,6 л/мин. Вылет: 187, 219, 265 мм (подходящий монтажный блок арт. 59916 заказывается отдельно)

**Внимание:**  
при монтаже можно поменять положение рукоятки и излива

**51530**  
**Однорычажный смеситель для ванны**  
монтаж на 4 отверстия на бортик ванны, керамический вентиль регулировки температуры и вентиль напора воды, аэратор SLIM SSR M 24 x 1, угол наклона струи регулируется, утопляемая стержневидная ручная душевая лейка, с обратным клапаном. Вылет: 180, 220 мм (подходящий монтажный блок арт. 51130 заказывается отдельно)

**51520**  
**Однорычажный смеситель для ванны**  
для наружного монтажа, керамический картридж, с автоматическим переключением ванна/душ, аэратор SLIM SSR M 24 x 1, угол наклона струи регулируется, с обратным клапаном


**51530**  
**Однорычажный смеситель для ванны**  
монтаж на 3 отверстия на бортик ванны, керамический вентиль регулировки температуры и вентиль напора воды, утопляемая стержневидная ручная душевая лейка, с обратным клапаном (подходящий монтажный блок арт. 51130 заказывается отдельно)

**51524**  
**Однорычажный смеситель для душа**  
для наружного монтажа, керамический картридж, с обратным клапаном

**51545**  
**Излив для ванны DN20**  
подходит для всех встраиваемых смесителей. Вылет: 152, 202 мм



Поверхности:



51571



51572



51572



51573



51574



51527



51585

51587



51580



56080



59986/51688



59986/51689



51686/51688



51686/51689



54947



54995



59995



51591

**51571**  
**Однорычажный смеситель для душа**  
 встраиваемый,  
 готовый комплект состоит из: рычага, гильзы,  
 розетки и функциональной части,  
 подходит для Flexx Voxh (арт. 59970)  
 (Flexx Voxh заказывается отдельно)

**51573/51574**  
**Смеситель с термостатом**  
 встраиваемый,  
 с керамическим запорным вентилем (51573),  
 с керамическим запорным вентилем-  
 переключателем (51574),  
 ограничитель безопасной температуры 38 °С,  
 готовый комплект состоит из: рычага, гильзы,  
 переключателя, розетки и функциональной части,  
 подходит для Flexx Voxh (арт. 59970)  
 (Flexx Voxh заказывается отдельно)

**51572**  
**Однорычажный смеситель ванна/душ**  
 встраиваемый,  
 с/без защитного устройства,  
 готовый комплект состоит из: рычага, гильзы,  
 розетки и функциональной части,  
 подходит для Flexx Voxh (арт. 59970)  
 (Flexx Voxh заказывается отдельно)

**51527**  
**Однорычажный смеситель для ванны**  
 для напольного монтажа к отдельно стоящим  
 ваннам, керамический картридж,  
 с аэратором,  
 в комплекте с ручной душевой стержневидной  
 лейкой и душевым шлангом (1250 мм)  
 и полочкой  
 (Для монтажа обязательно необходимо:  
 монтажный комплект для напольного крепления,  
 номер артикула 51127,  
 заказывается отдельно.)

**51585**  
**Штанга для душа**  
 состоит из:  
 – настенной штанги 900 мм  
 – передвижного держателя лейки  
 – регулировка по высоте с помощью рукоятки,  
 угол наклона регулируется бесступенчато  
 – коменсатор для плитки (5 мм)

**51587**  
**Душевой гарнитур**  
 состоит из:  
 – настенной штанги с передвижным держателем  
 лейки, 900 мм  
 – регулировка по высоте с помощью рукоятки,  
 угол наклона регулируется бесступенчато  
 – коменсатор для плитки (5 мм)  
 – ручной душевой лейки с нормальной,  
 мягкой и массажной струей  
 – душевого шланга, 1600 мм

**51580**  
**Ручная душевая лейка**  
 с противоизвестковой системой,  
 нормальная, мягкая и массажная струя,  
 Эко-функция насыщения потока воды воздухом,  
 Расход воды: 10 л/мин.

**56080**  
**Стержневидная ручная душевая лейка**  
 с нормальной струей

**54947**  
**Подсоединение шланга DN 15**  
 подходит для всех встраиваемых смесителей

**59986/51688**  
**Верхний душ с настенным  
 подсоединением DN 15**  
 с кронштейном  
 Расход воды ограничен 15 л/мин.  
 Вылет: 300, 450 мм  
 Ø 200 мм  
 Ø 250 мм  
 Ø 300 мм  
 Доступно только с хромированным покрытием


**59986/51689**  
**Верхний душ с потолочным  
 подсоединением DN 15**  
 с кронштейном  
 Расход воды ограничен 15 л/мин.  
 Вылет: 100, 300 мм  
 Ø 200 мм  
 Ø 250 мм  
 Ø 300 мм  
 Доступно только с хромированным покрытием

**54995/59995**  
**Душевой шланг DN 15**  
 с конической гайкой с обеих сторон  
 и защитой от скручивания  
 1250, 1600, 2000 мм

**51686/51688**  
**Верхний душ с настенным  
 подсоединением DN 15**  
 Ø 180 мм, с кронштейном  
 Расход воды ограничен 15 л/мин.  
 Вылет: 300, 450 мм

**51686/51689**  
**Верхний душ с потолочным  
 подсоединением DN 15**  
 Ø 180 мм, с кронштейном  
 Расход воды ограничен 15 л/мин.  
 Вылет: 100, 300 мм

**51591**  
**Настенный держатель душевой лейки**  
 для душевых шлангов с конической гайкой




**11195**  
**Зеркало хрустальное**  
 Внешний размер (Ш x В x Г):  
 535 x 610 x 26 мм  
 700 x 610 x 26 мм  
 1050 x 610 x 26 мм  
 1400 x 610 x 26 мм  
 1750 x 610 x 26 мм  
 2100 x 610 x 26 мм

**11496**  
**Зеркало с подсветкой по спец размерам на заказ**  
 Оснащение как у арт. 11596  
 Габариты (Ш x В x Г):  
 720–2110 x 650 x 33 мм

**11596**  
**Зеркало с подсветкой**  
 бесступенчатая регулировка цвета подсветки от 2700 Кельвин (теплый белый) до 6500 Кельвин (яркий дневной свет), алюминиевая рама по периметру зеркала, на выбор – с подогревом зеркала  
 Управление:  
 панель с клавишами-сенсорами, интегрированная функция включения от общего выкл  
 Подсветка:  
 светодиодная, с реостатом, бесступенчатая регулировка  
 Габариты (Ш x В x Г):  
 535 x 650 x 33 мм  
 710 x 650 x 33 мм  
 1060 x 650 x 33 мм  
 1410 x 650 x 33 мм

**11497**  
**Зеркало с подсветкой по спец размерам на заказ**  
 Оснащение как у арт. 11597  
 Габариты (Ш x В x Г):  
 720–2110 x 650 x 33 мм

**11597**  
**Зеркало с подсветкой**  
 1 цвет подсветки, 4000 Кельвин (нейтральный белый), алюминиевая рама по периметру зеркала  
 Управление:  
 панель с клавишами-сенсорами, на выбор – с возможностью включения от общего выкл  
 Подсветка:  
 светодиодная, с реостатом, бесступенчатая регулировка  
 Габариты (Ш x В x Г):  
 535 x 650 x 33 мм  
 710 x 650 x 33 мм  
 1060 x 650 x 33 мм  
 1410 x 650 x 33 мм



**21501/21502/21503**  
**Зеркальный шкаф**  
 для встраиваемого монтажа,  
 2/3 поворотные двойные зеркальные дверцы  
 Корпус: алюминий, серебристый анодированный, задняя стенка зеркальная  
 Управление:  
 – панель с клавишами-сенсорами  
 – на выбор – с возможностью включения от общего выкл  
 Подсветка:  
 – бесступенчатая регулировка цвета подсветки от 2700 Кельвин (теплый белый) до 6500 Кельвин (яркий дневной свет)  
 – светодиоды, бесступенчатый реостат/диммер, не требуется замена ламп  
 Оснащение:  
 – 2 электрические розетки  
 – 3/2 x 3 переставляемые по высоте стеклянные полочки  
 – 1/2 углубления – ящики для хранения мелочей с верхней стеклянной сдвижной крышкой  
 – внутренняя подсветка шкафа  
 – амортизатор дверцы  
 Внешний размер (Ш x В x Г):  
 710 x 650 x 154 мм (от стены 24 мм) / 26 Вт  
 1060 x 650 x 154 мм (от стены 24 мм) / 39 Вт  
 1410 x 650 x 154 мм (от стены 24 мм) / 52 Вт

**21521/21522/21523**  
**Зеркальный шкаф**  
 для монтажа на стене,  
 2/3 поворотные двойные зеркальные дверцы  
 Корпус: алюминий, серебристый анодированный, задняя стенка зеркальная  
 Управление:  
 – панель с клавишами-сенсорами  
 – на выбор – с возможностью включения от общего выкл  
 Подсветка:  
 – бесступенчатая регулировка цвета подсветки от 2700 Кельвин (теплый белый) до 6500 Кельвин (яркий дневной свет)  
 – светодиоды, бесступенчатый реостат/диммер, не требуется замена ламп  
 Оснащение:  
 – 2 электрические розетки  
 – 3/2 x 3 переставляемые по высоте стеклянные полочки  
 – 1/2 углубления – ящики для хранения мелочей с верхней стеклянной сдвижной крышкой  
 – внутренняя подсветка шкафа  
 – амортизатор дверцы  
 Внешний размер (Ш x В x Г):  
 710 x 650 x 167 мм / 26 Вт  
 1060 x 650 x 167 мм / 39 Вт  
 1410 x 650 x 167 мм / 52 Вт





21511



21531



21541



21551



21512



21532



21542



21552



21513



21533



21543



21553

**21511/21512/21513**

**Зеркальный шкаф**

для встраиваемого монтажа,  
2/3 поворотные двойные зеркальные дверцы  
Корпус: алюминий, серебристый анодированный,  
задняя стенка зеркальная  
Управление:  
– панель с клавишами-сенсорами  
– на выбор – с возможностью включения от общего выкл  
Подсветка:  
– 1 цвет подсветки, 4000 Кельвин (нейтральный белый)  
– светодиоды, бесступенчатый реостат/диммер, не требуется замена ламп  
Оснащение:  
– 2 электрические розетки  
– 3/2 x 3 переставляемые по высоте стеклянные полочки  
– 1/2 углубления – ящики для хранения мелочей с верхней стеклянной  
сдвижной крышкой  
– внутренняя подсветка шкафа  
– амортизатор дверцы  
Внешний размер (Ш x В x Г):  
710 x 650 x 154 мм (от стены 24 мм) / 26 Вт  
1060 x 650 x 154 мм (от стены 24 мм) / 39 Вт  
1410 x 650 x 154 мм (от стены 24 мм) / 52 Вт

**21531/21532/21533**

**Зеркальный шкаф**

для монтажа на стене,  
2/3 поворотные двойные зеркальные дверцы  
Корпус: алюминий, серебристый анодированный,  
задняя стенка зеркальная  
Управление:  
– панель с клавишами-сенсорами  
– на выбор – с возможностью включения от общего выкл  
Подсветка:  
– 1 цвет подсветки, 4000 Кельвин (нейтральный белый)  
– светодиоды, бесступенчатый реостат/диммер, не требуется замена ламп  
Оснащение:  
– 2 электрические розетки  
– 3/2 x 3 переставляемые по высоте стеклянные полочки  
– 1/2 углубления – ящики для хранения мелочей с верхней стеклянной  
сдвижной крышкой  
– внутренняя подсветка шкафа  
– амортизатор дверцы  
Внешний размер (Ш x В x Г):  
710 x 650 x 167 мм / 26 Вт  
1060 x 650 x 167 мм / 39 Вт  
1410 x 650 x 167 мм / 52 Вт

**21541/21542/21543**

**Зеркальный шкаф**


для встраиваемого монтажа,  
2/3 поворотные двойные зеркальные дверцы из хрустального стекла  
Корпус: алюминий, серебристый анодированный,  
задняя стенка зеркальная  
Управление:  
– сенсорные клавиши на корпусе зеркала  
– встроенная функция отдельного включения от общего  
выключателя в помещении  
Подогрев зеркала:  
– оптическая индикация фазы нагревания  
– автоматическое отключение через 20 мин, 56 Вт  
Подсветка:  
– бесступенчатая настройка тона подсветки от 2700 Кельвин (теплая белая)  
до 6500 Кельвин (дневной свет)  
– светодиоды, бесступенчатый реостат/диммер, не требуется замена ламп  
Оснащение:  
– 2 электрические розетки  
– 3/2 x 3 переставляемые по высоте стеклянные полочки  
– ящик для мелочей со сдвижной стеклянной крышкой  
– подсветка внутри шкафа  
– амортизатор дверцы  
Внешний размер (Ш x В x Г):  
710 x 650 x 154 мм (от стены 24 мм) / 26 Вт  
1060 x 650 x 154 мм (от стены 24 мм) / 39 Вт  
1410 x 650 x 154 мм (от стены 24 мм) / 52 Вт

**21551/21552/21553**

**Зеркальный шкаф**

для монтажа на стене,  
2/3 поворотные двойные зеркальные дверцы из хрустального стекла  
Корпус: алюминий, серебристый анодированный,  
задняя стенка зеркальная  
Управление:  
– сенсорные клавиши на корпусе зеркала  
– встроенная функция отдельного включения от общего  
выключателя в помещении  
Подогрев зеркала:  
– оптическая индикация фазы нагревания  
– автоматическое отключение через 20 мин, 56 Вт  
Подсветка:  
– бесступенчатая настройка тона подсветки от 2700 Кельвин (теплая белая)  
до 6500 Кельвин (дневной свет)  
– светодиоды, бесступенчатый реостат/диммер, не требуется замена ламп  
Оснащение:  
– 2 электрические розетки  
– 3/2 x 3 переставляемые по высоте стеклянные полочки  
– ящик для мелочей со сдвижной стеклянной крышкой  
– подсветка внутри шкафа  
– амортизатор дверцы  
Внешний размер (Ш x В x Г):  
710 x 650 x 167 мм / 26 Вт  
1060 x 650 x 167 мм / 39 Вт  
1410 x 650 x 167 мм / 52 Вт

Поверхности:



11501



11507



11510



11553



11554



11556



11514



11515



11518/11519



11520/11522



11558



11559



11575



11557



11521



11549

11550



11552

11555



11562



11563



11564



11573

**11501**  
Полотенцедержатель  
600, 800, 1000 мм

**11514**  
Крючок для полотенца  
60 мм

**11515**  
Крючок для полотенца  
двойной

**11521**  
Кольцо для полотенца

**11507**  
Поручень  
350 мм

**11518/11519**  
Полотенцедержатель  
двойной, неповоротный  
Вылет: 340, 450 мм

**11549**  
Полочка  
в комплекте с матовой хрустальной  
чашей для мелочей

**11550**  
Держатель стакана  
в комплекте с хрустальным стаканом

**11510**  
Полочка  
с полочкой из кристаллина  
Внешний размер:  
700 x 120 мм  
1050 x 120 мм  
1400 x 120 мм

**11520/11522**  
Полотенцедержатель  
одинарный, неповоротный  
Вылет: 340, 450 мм

**11552**  
Дозатор жидкого мыла  
в комплекте с хрустальным стаканом, матовый  
Ёмкость: около 150 мл.

**11555**  
Полочка для мыла  
в комплекте с хрустальной мыльницей, матовая

**11553**  
Двойной держатель стакана  
и дозатора мыла  
комплект состоит из:  
1 x хрустального стакана  
1 x дозатора мыла, хрустальная колба, матовая,  
для жидкого мыла  
Объем: около 150 мл.

**11558**  
Полочка для душа  
массив алюминия, серебристый  
анодированный (E6 EV1)

**11559**  
Полочка для душа  
массив алюминия, серебристый  
анодированный (E6 EV1)  
с интегрированным стеклоочистителем (белый)

**11562**  
Держатель туалетной бумаги  
открытая форма,  
для рулонов шириной до 120 мм

**11563**  
Запасной держатель для туалетной бумаги

**11554**  
Двойной держатель стакана  
и чаши для мелочей  
комплект состоит из:  
1 x хрустального стакана  
1 x хрустальной чашечки, матовая

**11575**  
Полка для полотенец  
Настенная декоративная панель из безопасного  
стекла и полочка из эпоксированного алюминия  
Цвет стекла:  
– антрацит гляцевый  
– трюфель гляцевый  
– кашемир гляцевый  
– белый гляцевый  
ширина: 600 мм

**11564**  
Туалетный гарнитур  
в комплекте с хрустальной колбой  
из матового стекла,  
вставки из акрила, щетки с ручкой и крышкой,  
запасной головкой ершика

**11556**  
Двойной держатель стакана и мыльницы  
комплект состоит из:  
1 x хрустального стакана  
1 x хрустальной мыльницы, матовая

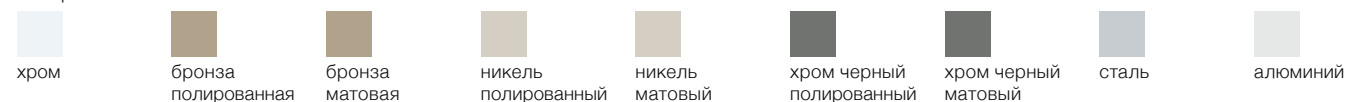
**11557**  
Угловая полочка для душа  
массив алюминия, серебристый анодированный  
Внешний размер: 245 x 242 мм

**11557**  
Угловая полочка для душа  
массив алюминия, серебристый анодированный,  
с интегрированным скребком для стекла (белый)  
Внешний размер: 245 x 242 мм

**11573**  
Держатель туалетной бумаги  
с полкой, открытая форма,  
для рулонов шириной до 120 мм,  
массив алюминия, серебристый анодированный



Поверхности:



## ОДНОРЫЧАЖНЫЙ СМЕСИТЕЛЬ

## ОДНОРЫЧАЖНЫЙ СМЕСИТЕЛЬ С ВЫВОДОМ ДЛЯ ШЛАНГА



### 1 ПОТРЕБИТЕЛЬ

Вывод для шланга



Вывод для шланга с держателем лейки



### 2 ПОТРЕБИТЕЛЯ

Вентиль-переключатель на 2 положения



Вентиль-переключатель на 2 положения с выводом для шланга



Вентиль-переключатель на 2 положения с выводом для шланга и держателем лейки



### 3 ПОТРЕБИТЕЛЯ

Вентиль-переключатель на 3 положения



Вентиль-переключатель на 3 положения с выводом для шланга



Вентиль-переключатель на 3 положения с выводом для шланга и держателем лейки



Все запорные вентили-переключатели доступны также с ручкой IXMO Comfort.

## ТЕРМОСТАТ



### 1 ПОТРЕБИТЕЛЬ

Запорный вентиль



Запорный вентиль с выводом для шланга



Запорный вентиль с выводом для шланга и держателем лейки



### 2 ПОТРЕБИТЕЛЯ

Вентиль-переключатель на 2 положения



Вентиль-переключатель на 2 положения с выводом для шланга



Вентиль-переключатель на 2 положения с выводом для шланга и держателем лейки



Встраиваемый запорный вентиль и переключатель на 2 положения



Встраиваемый запорный вентиль и переключатель на 2 положения с выводом для шланга



Встраиваемый запорный вентиль и переключатель на 2 положения с выводом для шланга и держателем лейки



### 3 ПОТРЕБИТЕЛЯ

Вентиль-переключатель на 3 положения



Вентиль-переключатель на 3 положения с выводом для шланга



Вентиль-переключатель на 3 положения с выводом для шланга и держателем лейки



Встраиваемый запорный вентиль и переключатель на 3 положения



Встраиваемый запорный вентиль и переключатель на 3 положения с выводом для шланга



Встраиваемый запорный вентиль и переключатель на 3 положения с выводом для шланга и держателем лейки





**59551**  
**Встраиваемый однорычажный смеситель DN 15**

Керамический картридж с ограничителем температуры  
Наружный комплект состоит из: рукоятки, гильзы, розетки (круглой или квадратной) и функциональной части, подходящей к встраиваемой функциональной части арт. 59551/000070



**59551**  
**Встраиваемая функциональная часть для однорычажного смесителя DN 15**

блок для встраивания в стену



**59553**  
**Встраиваемый смеситель с термостатом DN 15**

Наружный комплект состоит из: рукоятки, гильзы, розетки (круглой или квадратной), подходит для встраиваемой функциональной части арт. 59553/000070



**59553**  
**Встраиваемая функциональная часть для термостата DN 15**

блок для встраивания в стену



**59547**  
**Вывод для шланга DN 15**

с круглой или квадратной розеткой, с обратным клапаном  
Вылет: 55 мм



**59592**  
**Вывод для шланга с держателем лейки DN 15**

для шлангов с конической гайкой с круглой или квадратной розеткой, с обратным клапаном



**59541**  
**Встраиваемый запорный вентиль DN 15**

наружный комплект состоит из: рукоятки, гильзы, розетки (круглой или квадратной) и запорного вентиля  
подходит к функциональной части арт. 59541/000070



**59541**  
**Встраиваемая функциональная часть с запорным вентилем DN 15**

блок для встраивания в стену



**59541**  
**Встраиваемый запорный вентиль с выводом для шланга DN 15**

наружный комплект состоит из: рукоятки, корпуса, розетки (круглой или квадратной) и запорного вентиля с обратным клапаном  
подходит к функциональной части арт. 59541/000170



**59541**  
**Встраиваемая функциональная часть с запорным вентилем и выводом для шланга DN 15**

блок для встраивания в стену



**59541**  
**Встраиваемый запорный вентиль с выводом для шланга и держателем лейки DN 15**

Наружный комплект состоит из: рукоятки, гильзы, розетки (круглой или квадратной) и запорного вентиля, с обратным клапаном,  
подходит к запорного вентиля части арт. 59541/000170



**59541**  
**Встраиваемая функциональная часть с запорным вентилем и выводом для шланга DN 15**

блок для встраивания в стену

Поверхности:



**59556**  
**Встраиваемый вентиль-переключатель на 2 положения DN 15**

Наружный комплект состоит из: рукоятки, гильзы, розетки (круглой или квадратной) и вентиля-переключателя,  
подходит для встраиваемой функциональной части арт. 59556/000070



**59556**  
**Встраиваемая функциональная часть для вентиля-переключателя на 2 положения DN 15**

блок для встраивания в стену



**59556**  
**Встраиваемый вентиль-переключатель на 2 положения с выводом для шланга DN 15**

Наружный комплект состоит из: рукоятки, корпуса, розетки (круглой или квадратной) и вентиля-переключателя, с обратным клапаном  
подходит для встраиваемой функциональной части арт. 59556/000170



**59556**  
**Встраиваемая функциональная часть для вентиля-переключателя на 2 положения с выводом для шланга DN 15**

блок для встраивания в стену



**59556**  
**Встраиваемый вентиль-переключатель на 2 положения с выводом для шланга и держателем лейки DN 15**

Наружный комплект состоит из: рукоятки, корпуса, розетки (круглой или квадратной) и вентиля-переключателя, с обратным клапаном,  
подходит для встраиваемой функциональной части арт. 59556/000170



**59556**  
**Встраиваемая функциональная часть для вентиля-переключателя на 2 положения с выводом для шланга DN 15**

блок для встраивания в стену



**59557**  
**Встраиваемый запорный вентиль и переключатель на 2 положения DN 15**

Наружный комплект состоит из: рукоятки, гильзы, розетки (круглой или квадратной) и запорного вентиля-переключателя,  
подходит для встраиваемой функциональной части арт. 59556/000070



**59556**  
**Встраиваемая функциональная часть для вентиля-переключателя на 2 положения DN 15**

блок для встраивания в стену



**59557**  
**Встраиваемый запорный вентиль и переключатель на 2 положения с выводом для шланга DN 15**

Наружный комплект состоит из: рукоятки, корпуса, розетки (круглой или квадратной) и запорного вентиля-переключателя, с обратным клапаном,  
подходит для встраиваемой функциональной части арт. 59556/000070



**59556**  
**Встраиваемая функциональная часть для вентиля-переключателя на 2 положения с выводом для шланга DN 15**

блок для встраивания в стену



**59557**  
**Встраиваемый запорный вентиль и переключатель на 2 положения с выводом для шланга и держателем лейки DN 15**

Наружный комплект состоит из: рукоятки, корпуса, розетки (круглой или квадратной) и запорного вентиля-переключателя, с обратным клапаном,  
подходит для встраиваемой функциональной части арт. 59556/000170



**59556**  
**Встраиваемая функциональная часть для вентиля-переключателя на 2 положения с выводом для шланга DN 15**

блок для встраивания в стену




Поверхности:



**59548**  
**Встраиваемый вентиль-переключатель на 3 положения DN 15**

наружный комплект состоит из: рукоятки, гильзы, розетки (круглой или квадратной) и запорного вентиля, подходит к встраиваемой функциональной части арт. 59548/000070



**59548**  
**Встраиваемая функциональная часть для вентиля-переключателя на 3 положения DN 15**  
 блок для встраивания в стену



**59548**  
**Встраиваемый вентиль-переключатель на 3 положения с выводом для шланга DN 15**

наружный комплект состоит из: рукоятки, гильзы, розетки (круглой или квадратной) и запорного вентиля с обратным клапаном, подходит к встраиваемой функциональной части арт. 59548/000170



**59548**  
**Встраиваемая функциональная часть для вентиля-переключателя на 3 положения с выводом для шланга DN 15**  
 блок для встраивания в стену



**59548**  
**Встраиваемый вентиль-переключатель на 3 положения с выводом для шланга и держателем лейки DN 15**

наружный комплект состоит из: рукоятки, гильзы, розетки (круглой или квадратной) и запорного вентиля с обратным клапаном, подходит к встраиваемой функциональной части арт. 59548/000170



**59548**  
**Встраиваемая функциональная часть для вентиля-переключателя на 3 положения с выводом для шланга DN 15**  
 блок для встраивания в стену



**59549**  
**Встраиваемый запорный вентиль с переключателем на 3 потребителя DN 15**

Наружный комплект состоит из: рукоятки, гильзы, розетки (круглой) и запорного вентиля переключателя, подходит к внутренней функциональной части арт. 59548/000070



**59548**  
**Встраиваемая функциональная часть для вентиля-переключателя на 3 положения DN 15**  
 блок для встраивания в стену



**59549**  
**Встраиваемый запорный вентиль с переключателем на 3 потребителя и выводом для шланга DN 15**

Наружный комплект состоит из: рукоятки, гильзы, розетки (круглой) и запорного вентиля переключателя, с обратным клапаном, подходит к внутренней функциональной части арт. 59548/000170



**59548**  
**Встраиваемая функциональная часть для вентиля-переключателя на 3 положения с выводом для шланга DN 15**  
 блок для встраивания в стену



**59549**  
**Встраиваемый запорный вентиль с переключателем на 3 потребителя, выводом для шланга и держателем лейки DN 15**

Наружный комплект состоит из: рукоятки, гильзы, розетки (круглой) и запорного вентиля переключателя, с обратным клапаном, подходит к внутренней функциональной части арт. 59548/000170



**59548**  
**Встраиваемая функциональная часть для вентиля-переключателя на 3 положения с выводом для шланга DN 15**  
 блок для встраивания в стену



EDITION 400



EDITION 11



PLAN S



PLAN Blue



ELEGANCE



COLLECTION MOLL

59551



59541 / 59556 / 59557 / 59548 / 59549



59545




59547



59516



59916



59570

**59551**  
**Однорычажный смеситель / Варианты рукояток**

подходящие к определенным сериям рукояток для встраиваемых однорычажных смесителей арт. 59551/019501, 59551/019502

**Рукоятка IXMO Comfort Plus**

для всех запорных вентилей и переключателей, с регулировкой при перевороте монтажа внутреннего блока в стене

**59541** – для запорных вентилей

**59556** – для вентилей-переключателей на 2 положения

**59557** – для запорных вентилей-переключателей на 2 положения

**59548** – для вентилей-переключателей на 3 положения

**59549** – для запорных вентилей-переключателей на 3 положения

**Внимание:**

для вертикального расположения рукоятки!

**59545**

**Излив для ванны DN 15**

с розетки круглой или квадратной, подходит для всех встраиваемых смесителей Вылет: 130, 180 мм

**59547**

**Встраиваемая универсальная функциональная часть G 1/2**

для быстрого монтажа изделий с подводкой 1/2 дюйма в комбинации с монтажной планкой, внутренняя резьба G 1/2

**59516**

**Однорычажный смеситель для умывальника**

для встройки DN 15, керамический картридж, аэратор SLIM SSR M 24 x 1, угол наклона струи регулируется, расход воды ограничен 7,6 л/мин. (подходящий монтажный блок арт. 59916 заказывать отдельно) Вылет: 187, 219, 265 мм

**59916**

**Встраиваемая функциональная часть для однорычажного смесителя для умывальника**

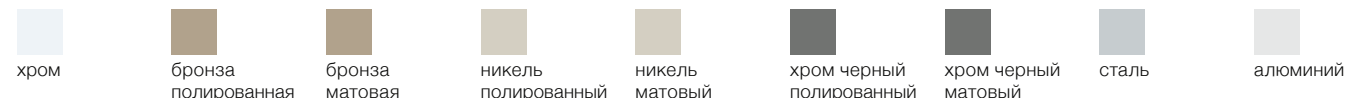
блок для встройки в стену Монтажная глубина: 70-100 мм

**59570**

**Монтажная планка**

для простого и бесступенчато регулируемого монтажа функциональных частей IXMO Длина: 570, 800, 1250 мм

Поверхности:



хром

бронза

бронза  
полированнаябронза  
матоваяникель  
полированныйникель  
матовыйхром черный  
полированныйхром черный  
матовый

сталь

алюминий



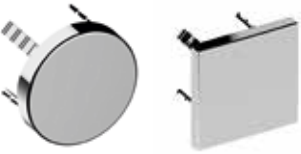
59553



59949



59551



59949



59551



59553



59556



59556



59552



59552



51187



51587



59587

59553

**Розетка с удлинением**

25 мм, круглый или квадратный, из латуни, для монтажа между плиткой и наружным комплектом при встройке термостатического смесителя в стены с небольшой толщиной, глубина встройки 55-80 мм подходит к внутреннему блоку 59553/000070

59551

**Розетка с удлинением**

25 мм, круглый или квадратный, из латуни, для монтажа между плиткой и наружным комплектом при встройке термостатического смесителя в стены с небольшой толщиной, глубина встройки 55-80 мм подходит к внутреннему блоку 59541/000070, 59541/000170, 59548/000070, 59548/000170, 59556/000070, 59556/000170

59551

**Розетка с удлинением**

25 мм, круглый или квадратный, из латуни, с красно-синей маркировкой, для монтажа между плиткой и наружным комплектом при встройке термостатического смесителя в стены с небольшой толщиной, глубина встройки 55-80 мм подходит к внутреннему блоку 59556/000070

59949

**Прерыватель**

по стандарту DIN EN 1717 во встраиваемом в стену ящике с хромированной крышкой

**Внимание:**

За предохранителем нельзя встраивать запорный вентиль. Встройка только в вертикальном положении!

59949

**Заглушка**

круглая (90 мм Ø)/квадратная (90 x 90 мм), для прерывателя труб, арт. 59949/000070

59551

**Комплект удлинителей для однорычажного смесителя**

30 мм (глубина встройки 110-140 мм), подходит к внутреннему блоку 59551/000070

59553

**Комплект удлинителей для термостатического смесителя**

30 мм (глубина встройки 110-140 мм), подходит к внутреннему блоку 59553/000070

59556

**Комплект удлинителей для запорного вентиля-переключателя**

30 мм (глубина встройки 110-140 мм), подходит к внутреннему блоку 59541/000070, 59556/000070, 59548/000070

59556

**Комплект удлинителей для запорного вентиля-переключателя с выводом для шланга**

30 мм (глубина встройки 110-140 мм), подходит к внутреннему блоку 59541/000170, 59556/000170, 59548/000170

59552\*

**В комплект IXMO SOLO входят следующие компоненты:****– Однорычажный смеситель со штуцером для шланга ДУ 15**

картридж с керамическими уплотнительными шайбами, ограничение температуры и расхода, в штуцере для шланга предусмотрена защита от обратного хода воды согласно DIN EN 1717  
Вылет: 90 мм

В готовый комплект входят:  
рычаг управления, корпус, розетка (круглая или квадратная), функциональный модуль и штуцер для шланга

**– Встраиваемая функциональная часть для однорычажных смесителей со штуцером для шланга ДУ 15**

основной корпус для скрытого монтажа  
Монтажная глубина: 65-95 мм

**Класс звукоизоляции I, класс расхода воды A**

51187

**Душевой комплект**

в комплект входят:

- настенная штанга 900 мм с передвижным держателем душевой лейки, механизм регулировки высоты с рукояткой, плавная регулировка угла наклона
- душевая лейка с обычной струей
- душевой шланг, 1600 мм
- выравнивающая шайба для плитки (5 мм)

51587

**Душевой комплект**

в комплект входят:

- настенная штанга 900 мм с передвижным держателем душевой лейки, механизм регулировки высоты с рукояткой, плавная регулировка угла наклона
- душевая лейка с обычной, мягкой и массажной струей
- душевой шланг, 1600 мм
- выравнивающая шайба для плитки (5 мм)

59587\*

**Душевой комплект**

в комплект входят:

- настенная штанга 800 мм с передвижным держателем душевой лейки, механизм регулировки высоты с рукояткой, плавная регулировка угла наклона
- душевая лейка с обычной струей
- душевой шланг, 1600 мм
- выравнивающая шайба для плитки (5 мм)

\* доступно только с хромированным покрытием, сталь и алюминий

Узнайте больше о линейке IXMO и откройте для себя возможности нашей системы онлайн-планирования по адресу [www.ixmo.de](http://www.ixmo.de)




Строгие геометрические линии EDITION 11 придают коллекции особый шик. Как будто выступающие вперед фасады придают всей мебели легкость и элегантность. Накладные умывальники из варикора/Varicor®, благодаря легкости материала, позволяют создавать особо широкие форматы мебелировки.

КОРПУС И ФАСАД  
ШПОН


шпон светлый дуб



платиновый дуб



табачный дуб

КОРПУС ШЕЛКОВИСТО-МАТОВЫЙ/  
ФАСАД СТЕКЛО

белый




кашемир

КОРПУС ШЕЛКОВИСТО-МАТОВЫЙ/  
ФАСАД СТЕКЛОантрацит  
(RAL 7015)

трюфель

фиолетовый  
(RAL 4007)

черный




белый




кашемир

КОРПУС И ФАСАД  
СТРУКТУРНЫЙ ЛАКAnthrazit  
(RAL 7015)

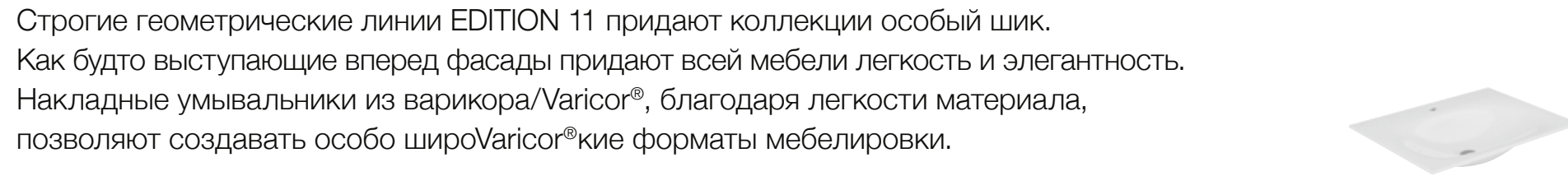
Trüffel



Weiß



Weiß

КОРПУС И ФАСАД  
ГЛЯНЦЕВЫЙ ЛАК

31140



31341



31342



31153/31154



31165/31166

## 31140

**Керамический умывальник**

С поверхностным покрытием CleanPlus  
Варианты:  
– без отверстия под смеситель, без перелива  
– на 1 отверстие или на 3 отверстия  
подсмеситель (штукмасс 200 мм),  
в комплекте со сливом-переливом CLOU  
Внешний размер (Ш x В x Г): 705 x 17 x 538 мм

## 31341

**Тумба под умывальник**

подходит к керамическому умывальнику арт. 31140  
и к умывальнику из варикора на заказ,  
1 выдвигной фронт с нажимным открыванием  
Push-to-Open  
Внутреннее оснащение:  
– дополнительно с внутренней светодиодной  
подсветкой, автоматическое вкл./выкл  
Внешний размер (Ш x В x Г): 700 x 350 x 535 мм

## 31153/31154

**Тумба под умывальник**

подходит к керамическому умывальнику арт. 31140,  
на выбор слева (31153) или справа (31154)  
1 выдвигной фронт с нажимным открыванием  
Push-to-Open  
Внутреннее оснащение:  
– 1 передвижной ящик для хранения  
(190 x 70 x 413 мм)  
– дополнительно с внутренней светодиодной  
подсветкой, автоматическое вкл./выкл  
Внешний размер (Ш x В x Г): 1050 x 350 x 535 мм

## 31342

**Тумба под умывальник**

подходит к керамическому умывальнику арт. 31140  
и к умывальнику из варикора на заказ,  
2 выдвигных фронта с нажимным открыванием  
Push-to-Open  
Внутреннее оснащение:  
– 1 передвижной ящик для хранения  
(190 x 70 x 413 мм)  
– дополнительно с внутренней светодиодной  
подсветкой, автоматическое вкл./выкл  
Внешний размер (Ш x В x Г): 700 x 700 x 535 мм

## 31165/31166

**Тумба под умывальник**

подходит к керамическому умывальнику арт. 31140,  
на выбор слева (31165) или справа (31166)  
1 выдвигной фронт с нажимным открыванием  
Push-to-Open  
Внутреннее оснащение:  
– 2 передвижных ящика для хранения  
(190 x 70 x 413 мм)  
– дополнительно с внутренней светодиодной  
подсветкой, автоматическое вкл./выкл  
Внешний размер (Ш x В x Г): 1400 x 350 x 535 мм

**Внимание:** керамические умывальники EDITION 11 комбинируются с тумбами под умывальник из серии ROYAL 60.



31150



31351



31352



31163/31164



31160



31361



31362

**31150****Керамический умывальник**

С поверхностным покрытием CleanPlus  
 Варианты:  
 – без отверстия под смеситель, без перелива  
 – на 1 отверстие или на 3 отверстия  
 подсмеситель (штихмасс 200 мм),  
 в комплекте со сливом-переливом CLOU  
 Внешний размер (Ш x В x Г): 1055 x 17 x 538 мм

**31351****Тумба под умывальник**

подходит к керамическому умывальнику арт. 31150  
 и к умывальнику из варикора на заказ,  
 1 выдвижной фронт с нажимным открыванием  
 Push-to-Open  
 Внутреннее оснащение:  
 – 1 передвижной ящик для хранения  
 (190 x 70 x 413 мм)  
 – дополнительно с внутренней светодиодной  
 подсветкой, автоматическое вкл./выкл.  
 Внешний размер (Ш x В x Г): 1050 x 350 x 535 мм

**31352****Тумба под умывальник**

подходит к керамическому умывальнику арт. 31150  
 и к умывальнику из варикора на заказ,  
 2 выдвижных фронта с нажимным открыванием  
 Push-to-Open  
 Внутреннее оснащение:  
 – 2 передвижных ящика для хранения  
 (190 x 70 x 413 мм)  
 – дополнительно с внутренней светодиодной  
 подсветкой, автоматическое вкл./выкл.  
 Внешний размер (Ш x В x Г): 1050 x 700 x 535 мм

**31163/31164****Тумба под умывальник**

подходит к керамическому умывальнику арт. 31150,  
 на выбор слева (31163) или справа (31164)  
 1 выдвижной фронт с нажимным открыванием  
 Push-to-Open  
 Внутреннее оснащение:  
 – 2 передвижных ящика для хранения  
 (190 x 70 x 413 мм)  
 – дополнительно с внутренней светодиодной  
 подсветкой, автоматическое вкл./выкл.  
 Внешний размер (Ш x В x Г): 1400 x 350 x 535 мм

**31160****Керамический умывальник /  
двойной керамический умывальник**

С поверхностным покрытием CleanPlus  
 Варианты:  
 – без отверстия под смеситель, без перелива  
 – на 1 отверстие или на 3 отверстия под  
 смеситель (штихмасс 200 мм),  
 в комплекте со сливом-переливом CLOU  
 Внешний размер (Ш x В x Г): 1405 x 17 x 538 мм

**31361****Тумба под умывальник**

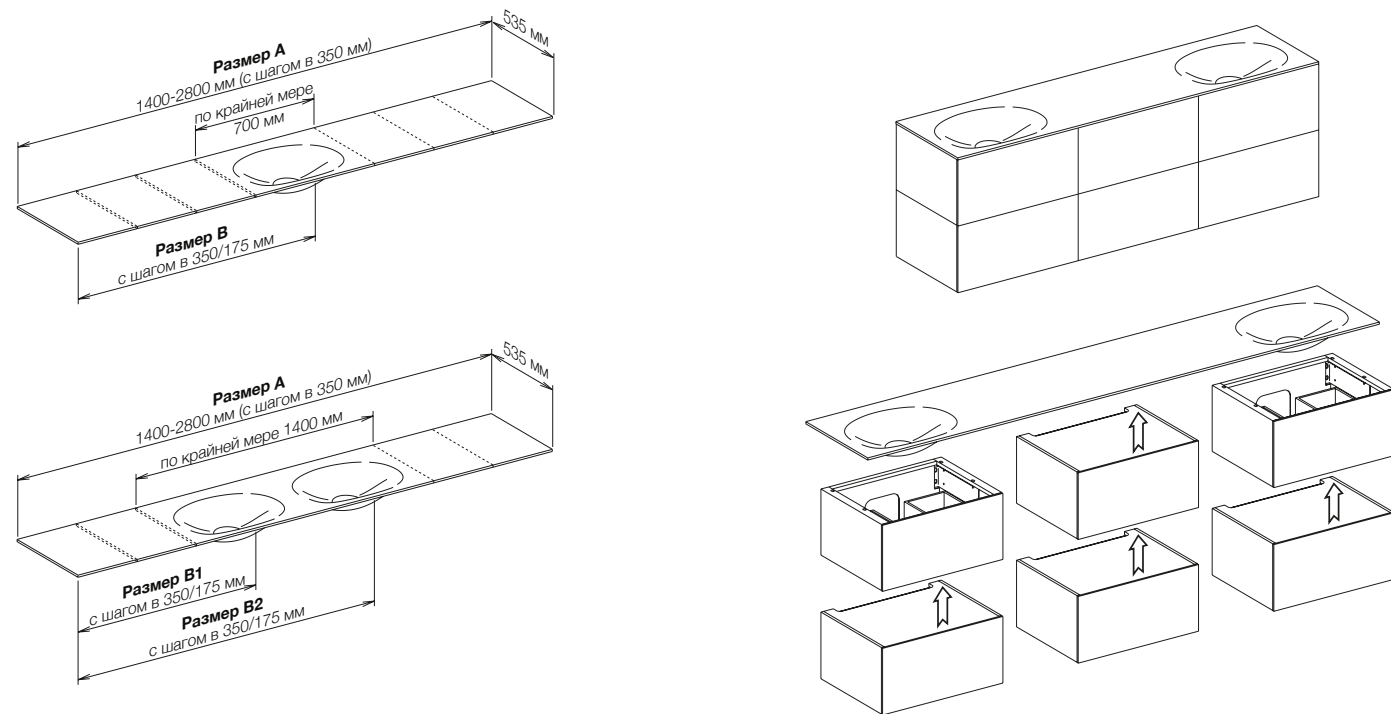
подходит к керамическому умывальнику арт. 31160  
 и к умывальнику из варикора на заказ,  
 1 выдвижной фронт с нажимным открыванием  
 Push-to-Open  
 Внутреннее оснащение:  
 – 2 передвижных ящика для хранения  
 (190 x 70 x 413 мм)  
 – дополнительно с внутренней светодиодной  
 подсветкой, автоматическое вкл./выкл.  
 Внешний размер (Ш x В x Г): 1400 x 350 x 535 мм

**31362****Тумба под умывальник**

подходит к керамическому умывальнику арт. 31160  
 и к умывальнику из варикора на заказ,  
 2 выдвижных фронта с нажимным открыванием  
 Push-to-Open  
 Внутреннее оснащение:  
 – 2 передвижных ящика для хранения  
 (190 x 70 x 413 мм)  
 – дополнительно с внутренней светодиодной  
 подсветкой, автоматическое вкл./выкл.  
 Внешний размер (Ш x В x Г): 1400 x 700 x 535 мм



ТУМБА ПОД УМЫВАЛЬНИК С УМЫВАЛЬНИКОМ ИЗ ВАРИКОРА/VARICOR®



Умывальники из варикора/Varicor® могут быть изготовлены на заказ шириной от 700 до 2800 мм и могут быть одинарными или двойными, с отверстием под смеситель или без него, сочетаться с мебельными вариантами, как тумба под умывальник или модуль нижнего шкафа.

	Умывальники от 700 до 2800 мм на заказ с произвольным расположением чаши умывальника				
<b>Тумбы под умывальник</b>					
<b>700 мм</b>					
<b>1050 мм</b>					
<b>1400 мм</b>					
<b>Модульный шкафчик под умывальник</b>					
<b>350 мм</b>					
<b>700 мм</b>					
<b>1050 мм</b>					
<b>1400 мм</b>					

**Внимание:** тумба под умывальник и модуль нижнего шкафа могут быть пристроены друг к другу или друг над другом. При этом пристроенные друг к другу мебельные модули могут закрываться бесшовным сплошным умывальником из варикора/Varicor®.



31240



31241



31342

**31240**

**Умывальник из варикора/Varicor®**

Варианты:  
 – без отверстия под смеситель, без перелива  
 – на 1 отверстие или на 3 отверстия под смеситель (штихмасс 200 мм), в комплекте со сливом-переливом CLOU  
 Внешний размер (Ш x В x Г): 700 x 17 x 535 мм

**31241**

**Тумба под умывальник**

подходит к керамическому умывальнику арт. 31140 и к умывальнику из варикора на заказ,  
 1 выдвижной фронт с нажимным открыванием Push-to-Open  
 Внутреннее оснащение:  
 – дополнительно с внутренней светодиодной подсветкой, автоматическое вкл./выкл  
 Внешний размер (Ш x В x Г): 700 x 350 x 535 мм

**31342**

**Тумба под умывальник**

подходит к керамическому умывальнику арт. 31140 и к умывальнику из варикора на заказ,  
 2 выдвижных фронта с нажимным открыванием Push-to-Open  
 Внутреннее оснащение:  
 – 1 передвижной ящик для хранения (190 x 70 x 413 мм)  
 – дополнительно с внутренней светодиодной подсветкой, автоматическое вкл./выкл  
 Внешний размер (Ш x В x Г): 700 x 700 x 535 мм

**Внимание:** керамические умывальники EDITION 11 комбинируются с тумбами под умывальник из серии ROYAL 60.



31270



31352



31261



31251



31255/31256



31253/31254



31270/31263



31362



31264

**31270****Умывальник из варикора/Varicor®**

Варианты:  
– без отверстия под смеситель, без перелива  
– на 1 отверстие или на 3 отверстия под смеситель (штихмасс 200 мм), в комплекте со сливом-переливом CLOU

Внешний размер (Ш x В x Г): 1050 x 17 x 535 мм

**31251****Тумба под умывальник**

подходит к умывальнику из варикора на заказ, для чаши умывальника в центре  
1 выдвижной фронт с нажимным открыванием Push-to-Open

Внутреннее оснащение:

– 1 передвижной ящик для хранения (190 x 70 x 413 мм)

– дополнительно с внутренней светодиодной подсветкой, автоматическое вкл./выкл

Внешний размер (Ш x В x Г): 1050 x 350 x 535 мм

**31352****Тумба под умывальник**

подходит к керамическому умывальнику арт. 31150 и к умывальнику из варикора на заказ, 2 выдвижных фронта с нажимным открыванием Push-to-Open

Внутреннее оснащение:

– 2 передвижных ящика для хранения (190 x 70 x 413 мм)

– дополнительно с внутренней светодиодной подсветкой, автоматическое вкл./выкл

Внешний размер (Ш x В x Г): 1050 x 700 x 535 мм

**31255/31256****Тумба под умывальник**

подходит к умывальнику из варикора на заказ, вырез под сифон для чаши ум-ка, на выбор слева (31255) или справа (31256)  
2 выдвижных фронта с нажимным открыванием Push-to-Open

Внутреннее оснащение:

– 2 передвижных ящика для хранения (190 x 70 x 413 мм)

– дополнительно с внутренней светодиодной подсветкой, автоматическое вкл./выкл

Внешний размер (Ш x В x Г): 1050 x 700 x 535 мм

**31253/31254****Тумба под умывальник**

подходит к умывальнику из варикора на заказ, вырез под сифон для чаши ум-ка, на выбор слева (31253) или справа (31254)  
1 выдвижной фронт с нажимным открыванием Push-to-Open

Внутреннее оснащение:

– 1 передвижной ящик для хранения (190 x 70 x 413 мм)

– дополнительно с внутренней светодиодной подсветкой, автоматическое вкл./выкл

Внешний размер (Ш x В x Г): 1050 x 350 x 535 мм

**31270/31263****Умывальник из варикора/Varicor® / двойной умывальник из варикора/Varicor®**

Варианты:

– без отверстия под смеситель, без перелива

– на 1 отверстие или на 3 отверстия под смеситель (штихмасс 200 мм),

в комплекте со сливом-переливом CLOU

Внешний размер (Ш x В x Г): 1400 x 17 x 535 мм

**31261****Тумба под умывальник**

подходит к умывальнику из варикора на заказ, вырез для сифона под две чаши двойного ум-ка, 1 выдвижной фронт с нажимным открыванием Push-to-Open

Внутреннее оснащение:

– 2 передвижных ящика для хранения (190 x 70 x 413 мм)

– дополнительно с внутренней светодиодной подсветкой, автоматическое вкл./выкл

Внешний размер (Ш x В x Г): 1400 x 350 x 535 мм

**31362****Тумба под умывальник**

подходит к керамическому умывальнику арт. 31160 и к умывальнику из варикора на заказ, 2 выдвижных фронта с нажимным открыванием Push-to-Open

Внутреннее оснащение:

– 2 передвижных ящика для хранения (190 x 70 x 413 мм)

– дополнительно с внутренней светодиодной подсветкой, автоматическое вкл./выкл

Внешний размер (Ш x В x Г): 1400 x 700 x 535 мм

**31264****Тумба под умывальник**

подходит к умывальнику из варикора на заказ, вырез для сифона под две чаши двойного ум-ка, 2 выдвижных фронта с нажимным открыванием Push-to-Open

Внутреннее оснащение:

– 2 передвижных ящика для хранения (190 x 70 x 413 мм)

– дополнительно с внутренней светодиодной подсветкой, автоматическое вкл./выкл

Внешний размер (Ш x В x Г): 1400 x 700 x 535 мм

**Внимание:** керамические умывальники EDITION 11 комбинируются с тумбами под умывальник из серии ROYAL 60.





31265/31266



31267



31268/31269



31310



31314



31311



31198



31198



31199



31315



31312



31316

**31265/31266****Тумба под умывальник**

подходит к умывальнику из варикора на заказ, вырез под сифон для чаши ум-ка на выбор слева (31265) или справа (31266)  
1 выдвижной фронт с нажимным открыванием Push-to-Open

Внутреннее оснащение:

– 2 передвижных ящика для хранения (190 x 70 x 413 мм)

– дополнительно с внутренней светодиодной подсветкой, автоматическое вкл./выкл

Внешний размер (Ш x В x Г): 1400 x 350 x 535 мм

**31198****Керамический умывальник**

С поверхностным покрытием CleanPlus без перелива, на выбор без отверстия для крана или с отверстием для крана подходит для смесителей на одно отверстие

Внешний размер (Ш x В x Г): 438 x 12 x 438 мм

**31267****Тумба под умывальник**

подходит к умывальнику из варикора на заказ, вырез для сифона под две чаши двойного ум-ка  
1 выдвижной фронт с нажимным открыванием Push-to-Open

Внутреннее оснащение:

– дополнительно с внутренней светодиодной подсветкой, автоматическое вкл./выкл

Внешний размер (Ш x В x Г): 1400 x 350 x 535 мм

**31198****Тумба под умывальник**

подходит к керамическому умывальнику арт. 31198  
1-дверный, с амортизатором дверцы

Петли дверей на выбор левые или правые

Внешний размер (Ш x В x Г): 496 x 450 x 347 мм

**31268/31269****Тумба под умывальник**

подходит к умывальнику из варикора на заказ, вырез под сифон для чаши ум-ка на выбор слева (31268) или справа (31269)  
2 выдвижных фронта с нажимным открыванием Push-to-Open

Внутреннее оснащение:

– 4 передвижных ящика для хранения (190 x 70 x 413 мм)

– дополнительно с внутренней светодиодной подсветкой, автоматическое вкл./выкл

Внешний размер (Ш x В x Г): 1400 x 700 x 535 мм

**31199****Тумба под умывальник**

подходит к керамическому умывальнику арт. 31198  
вкл. крепежные консоли

Внешний размер:

700– 900 мм, вкл. 2 консоли

910–1200 мм, вкл. 3 консоли

1210–1500 мм, вкл. 4 консоли

**31310****Модуль нижнего шкафа**

1 выдвижной фронт с нажимным открыванием Push-to-Open

Внутреннее оснащение:

– дополнительно с внутренней светодиодной подсветкой, автоматическое вкл./выкл

Внешний размер (Ш x В x Г): 350 x 350 x 535 мм

**31315****Модуль нижнего шкафа**

2 выдвижных фронта с нажимным открыванием Push-to-Open

Внутреннее оснащение:

– 2 передвижных ящика для хранения (190 x 70 x 413 мм)

– дополнительно с внутренней светодиодной подсветкой, автоматическое вкл./выкл

Внешний размер (Ш x В x Г): 700 x 700 x 535 мм

**31314****Модуль нижнего шкафа**

2 выдвижных фронта с нажимным открыванием Push-to-Open

Внутреннее оснащение:

– дополнительно с внутренней светодиодной подсветкой, автоматическое вкл./выкл

Внешний размер (Ш x В x Г): 350 x 700 x 535 мм

**31312****Модуль нижнего шкафа**

1 выдвижной фронт с нажимным открыванием Push-to-Open

Внутреннее оснащение:

– 1 передвижной ящик для хранения (190 x 70 x 413 мм)

– дополнительно с внутренней светодиодной подсветкой, автоматическое вкл./выкл

Внешний размер (Ш x В x Г): 1050 x 350 x 535 мм

**31311****Модуль нижнего шкафа**

1 выдвижной фронт с нажимным открыванием Push-to-Open

Внутреннее оснащение:

– 1 передвижной ящик для хранения (190 x 70 x 413 мм)

– дополнительно с внутренней светодиодной подсветкой, автоматическое вкл./выкл

Внешний размер (Ш x В x Г): 700 x 350 x 535 мм

**31316****Модуль нижнего шкафа**

2 выдвижных фронта с нажимным открыванием Push-to-Open

Внутреннее оснащение:

– 2 передвижных ящика для хранения (190 x 70 x 413 мм)

– дополнительно с внутренней светодиодной подсветкой, автоматическое вкл./выкл

Внешний размер (Ш x В x Г): 1050 x 700 x 535 мм



31313




31317



31320



31324




31325




31321



31322



31323



31326



31327



31330/31331

**31313****Модуль нижнего шкафа**

1 выдвижной фронт с нажимным открыванием Push-to-Open  
 Внутреннее оснащение:  
 – 2 передвижных ящика для хранения (190 x 70 x 413 мм)  
 – дополнительно с внутренней светодиодной подсветкой, автоматическое вкл./выкл  
 Внешний размер (Ш x В x Г): 1400 x 350 x 535 мм

**31317****Модуль нижнего шкафа**

2 выдвижных фронта с нажимным открыванием Push-to-Open  
 Внутреннее оснащение:  
 – 4 передвижных ящика для хранения (190 x 70 x 413 мм)  
 – дополнительно с внутренней светодиодной подсветкой, автоматическое вкл./выкл  
 Внешний размер (Ш x В x Г): 1400 x 700 x 535 мм

**31320****Нижняя боковая тумба**

1 выдвижной фронт с нажимным открыванием Push-to-Open  
 Внутреннее оснащение:  
 – дополнительно с внутренней светодиодной подсветкой, автоматическое вкл./выкл  
 Внешний размер (Ш x В x Г): 350 x 350 x 535 мм

**31323****Нижняя боковая тумба**

2 выдвижных фронта с нажимным открыванием Push-to-Open  
 Внутреннее оснащение:  
 – 2 передвижных ящика для хранения (190 x 70 x 413 мм)  
 – дополнительно с внутренней светодиодной подсветкой, автоматическое вкл./выкл  
 Внешний размер (Ш x В x Г): 700 x 700 x 535 мм

**31324****Нижняя боковая тумба**

1 выдвижной фронт с нажимным открыванием Push-to-Open  
 Внутреннее оснащение:  
 – 1 передвижной ящик для хранения (190 x 70 x 413 мм)  
 – дополнительно с внутренней светодиодной подсветкой, автоматическое вкл./выкл  
 Внешний размер (Ш x В x Г): 1050 x 350 x 535 мм

**31326****Нижняя боковая тумба**

1 выдвижной фронт с нажимным открыванием Push-to-Open  
 Внутреннее оснащение:  
 – 2 передвижных ящика для хранения (190 x 70 x 413 мм)  
 – дополнительно с внутренней светодиодной подсветкой, автоматическое вкл./выкл  
 Внешний размер (Ш x В x Г): 1400 x 350 x 535 мм

**31325****Нижняя боковая тумба**

2 выдвижных фронта с нажимным открыванием Push-to-Open  
 Внутреннее оснащение:  
 – 2 передвижных ящика для хранения (190 x 70 x 413 мм)  
 – дополнительно с внутренней светодиодной подсветкой, автоматическое вкл./выкл  
 Внешний размер (Ш x В x Г): 1050 x 700 x 535 мм

**31327****Нижняя боковая тумба**

2 выдвижных фронта с нажимным открыванием Push-to-Open  
 Внутреннее оснащение:  
 – 4 передвижных ящика для хранения (190 x 70 x 413 мм)  
 – дополнительно с внутренней светодиодной подсветкой, автоматическое вкл./выкл  
 Внешний размер (Ш x В x Г): 1400 x 700 x 535 мм

**31330****Высокий шкаф-пенал**

1-дверный, с амортизатором дверцы, петли дверей на выбор левые или правые  
 Внутреннее оснащение:  
 – 4 стеклянные полочки  
 Внешний размер (Ш x В x Г): 350 x 1700 x 370 мм

**31331****Высокий шкаф-пенал**

Шкаф-пенал  
 1-дверный, с амортизатором дверцы, петли дверей на выбор левые или правые  
 Внутреннее оснащение:  
 – 3 стеклянные полочки  
 – 1 бельевая корзина  
 – 1 выдвижной ящик  
 Внешний размер (Ш x В x Г): 350 x 1700 x 370 мм





11198



11195



11196



21101/21102/21103

**11198**

**Зеркало с подсветкой**  
со встроенной полочкой,  
скрытый выключатель  
Подсветка:  
– светодиодная подсветка (2 x 6,8 Вт)  
Внешний размер (Ш x В x Г):  
435 x 900 x 128 мм

**11195**

**Зеркало хрустальное**  
Внешний размер (Ш x В x Г):  
535 x 610 x 26 мм  
700 x 610 x 26 мм  
1050 x 610 x 26 мм  
1400 x 610 x 26 мм  
1750 x 610 x 26 мм  
2100 x 610 x 26 мм  
2450 x 610 x 26 мм  
2800 x 610 x 26 мм

**11196**

**Зеркало с подсветкой**  
2 боковых крыла с подсветкой,  
угол поворота на 90°,  
с выдвигающимся поворотным зеркалом,  
скрытый выключатель  
Подсветка:  
– люминесцентная подсветка (4 x 14 Вт T5)  
Внешний размер (Ш x В x Г):  
1050 x 610 x 68 мм  
1400 x 610 x 68 мм  
1750 x 610 x 68 мм  
2100 x 610 x 68 мм  
2450 x 610 x 68 мм  
2800 x 610 x 68 мм  
3150 x 610 x 68 мм

**21101/21102/21103**

**Зеркальный шкаф**  
1 откидная дверца из двойного хрустального  
зеркала, задняя стенка зеркальная,  
2 боковых крыла с подсветкой,  
угол поворота на 90°,  
с выдвигающимся поворотным зеркалом  
Подсветка:  
– люминесцентная подсветка (4 x 14 Вт T5)  
Оборудование:  
– 1 выключатель (снаружи)  
– 2 электрические розетки внутри  
– 1 электрическая розетка снаружи  
– 1 сдвижное внутреннее зеркало (180 x 550 мм)  
с регулируемым по высоте косметическим зеркалом  
– 3 переставляемые по высоте стеклянные полочки  
на выбор с интегрированной звуковой системой  
через Bluetooth  
Внешний размер (Ш x В x Г):  
1050 x 610 x 155 мм  
1400 x 610 x 155 мм  
1750 x 610 x 155 мм

Поверхности:



хром

бронза  
полированнаябронза  
матоваяникель  
полированныйникель  
матовыйхром черный  
полированныйхром черный  
матовый

51102



51102



51104



51109



51115



51116

**51102**

**Однорычажный смеситель для  
умывальника 150**  
с/без гарнитуры для слива и донного  
клапана 1¼ дюйма,  
монтаж на 1 отверстие,  
керамический картридж,  
аэратор SLIM SSR M 24 x 1,  
угол наклона струи регулируется +/- 8°,  
Расход воды ограничен 7,6 л/мин.

**51109**

**Однорычажный смеситель для биде**  
с гарнитурой для слива и донным  
клапаном 1¼ дюйма,  
монтаж на 1 отверстие,  
керамический картридж,  
аэратор cache TT M 18,5 x 1  
Расход воды ограничен 7,6 л/мин.

**51102**

**Однорычажный смеситель для  
умывальника 250**  
без гарнитуры для слива и донного клапана,  
монтаж на 1 отверстие,  
керамический картридж,  
аэратор SLIM SSR M 24 x 1,  
угол наклона струи регулируется +/- 8°,  
Расход воды ограничен 7,6 л/мин.

**51115**

**Смеситель для умывальника  
на 3 отверстия 150**  
с/без гарнитуры для слива и донного  
клапана 1¼ дюйма,  
монтаж на 3 отверстия,  
керамический картридж для  
установки температуры и вентиль  
для регулировки напора,  
расход воды ограничен 7,6 л/мин.

**51104**

**Однорычажный смеситель для  
умывальника 110**  
с/без гарнитуры для слива и донного  
клапана 1¼ дюйма,  
монтаж на 1 отверстие,  
керамический картридж,  
аэратор SLIM SSR M 24 x 1,  
угол наклона струи регулируется +/- 8°,  
Расход воды ограничен 7,6 л/мин.

**51116**

**Однорычажный смеситель для  
умывальника**  
для умывальника  
керамический картридж с ограничителем  
температуры  
аэратор SLIM SSR M 24 x 1  
угол наклона струи регулируется +/- 8°  
расход воды ограничен 7,6 л/мин.  
(подходящий монтажный блок  
арт. 51116 заказывать отдельно)

**Внимание:**

при монтаже можно поменять положение  
рукоятки и излива

Поверхности:



51120




51127




51126



51171



51172



51185



51130



51130



51145



51173



51174

**51120**  
**Смеситель для ванны**  
для наружного монтажа с керамическим запорным вентилем-переключателем с керамический картридж, вентиль напора с керамическим картриджем, подсоединение шланга DN 15, (расход воды ограничен 12 л/мин.), с обратным клапаном, штихмасс: 150 +/- 14 мм аэратор M 28 x 1 расход воды ограничен 23 л/мин.

**51130**  
**Однорычажный смеситель для ванны**  
монтаж на 4 отверстия на бортик ванны керамический вентиль для установки температуры и вентиль регулировки напора, выдвижная утопляемая стержневидная ручная душевая лейка, с обратным клапаном, вылет: 180, 220 мм (подходящий внутренний блок арт. 51130 заказывается отдельно!)

**51127**  
**Однорычажный смеситель для ванны**  
для напольного монтажа к отдельно стоящим ваннам, керамический картридж, в комплекте с ручной душевой стержневидной лейкой и душевым шлангом, 1250 мм (Для монтажа обязательно необходимо: монтажный комплект для напольного крепления. номер артикула 51127, заказывается отдельно.)

**51130**  
**Однорычажный смеситель для ванны**  
монтаж на 3 отверстия на бортик ванны керамический вентиль для установки температуры и вентиль регулировки напора, выдвижная утопляемая стержневидная ручная душевая лейка, с обратным клапаном, (подходящий внутренний блок арт. 51130 заказывается отдельно!)

**51126**  
**Смеситель с термостатом для душа**  
для наружного монтажа, ручка с ограничением объема 50%, защитная блокировка при 38 °С, с обратным клапаном

**51145**  
**Излив для ванны DN20**  
подходит для всех встраиваемых смесителей вылет: 146, 196 мм

**51171**  
**Однорычажный смеситель для душа**  
встраиваемый готовый комплект состоит из рычага, гильзы, розетки и внутренней функциональной части, подходит для Flexx Voxx (арт. 59970) (Flexx Voxx заказываются отдельно)

**51173**  
**Смеситель с термостатом**  
для встройки с керамическим запорным вентилем, ограничитель температуры 38 °С, готовый комплект состоит из ручки, гильзы, переключателя, розетки и внутренней функциональной части, подходит для Flexx Voxx (арт. 59970) (Flexx Voxx заказываются отдельно)

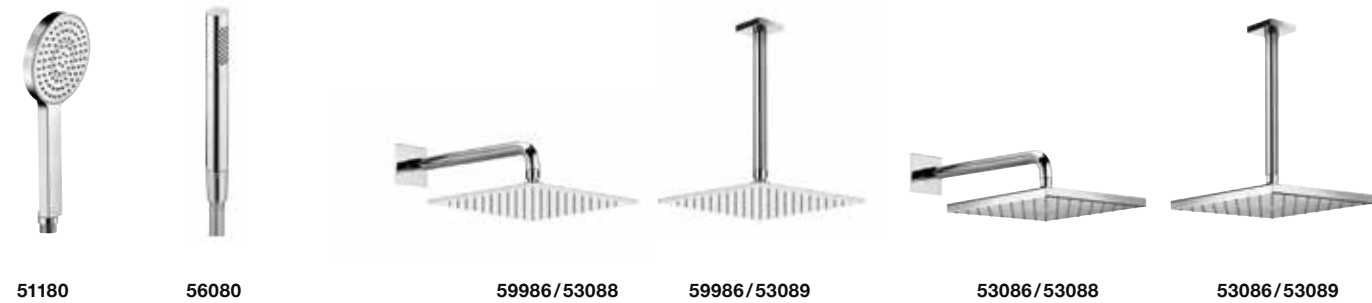

**51172**  
**Однорычажный смеситель ванна/душ**  
для встройки с защитным устройством и без готовый комплект состоит из рычага, гильзы, переключателя, розетки и внутренней функциональной части, подходит для Flexx Voxx (арт. 59970) (Flexx Voxx заказываются отдельно)

**51174**  
**Смеситель с термостатом**  
для встройки с керамическим запорным вентилем-переключателем, ограничитель температуры 38 °С, готовый комплект состоит из ручки, гильзы, переключателя, розетки и внутренней функциональной части, подходит для Flexx Voxx (арт. 59970) (Flexx Voxx заказываются отдельно)

**51185**  
**Штанга для душа**  
состоит из:  
– настенной штанги, 900 мм  
– передвижного держателя лейки  
– регулировка высоты с помощью ручки, угол наклона регулируется бесступенчато  
– шайбы-компенсатора для плитки (5 мм)



Поверхности:



**51180**  
**Душевая лейка**  
с противоизвестковой системой  
нормальная струя  
поток воды омрачен 12 л/мин.

**56080**  
**Стержневидная ручная душевая лейка**  
с нормальной струей

**51147**  
**Подсоединение шланга DN 15**  
подходит для всех встраиваемых смесителей  
с обратным клапаном

**51191**  
**Настенный держатель душевой лейки**  
для шлангов с конической гайкой,  
подходит для левого или правого монтажа

**51192**  
**Подсоединение шланга DN 15**  
с подсоединением для шланга  
для шлангов с конической гайкой  
подходит для всех встраиваемых смесителей  
с обратным клапаном

**59986/53088**  
**Верхний душ с настенным подсоединением DN 15**  
с кронштейном  
Расход воды ограничен 15 л/мин.  
Вылет: 300, 450 мм  
200 x 200 мм  
250 x 250 мм  
300 x 300 мм  
Доступно только с хромированным покрытием

**59986/53089**  
**Верхний душ с потолочным подсоединением DN 15**  
с кронштейном  
Расход воды ограничен 15 л/мин.  
Вылет: 100, 300 мм  
200 x 200 мм  
250 x 250 мм  
300 x 300 мм  
Доступно только с хромированным покрытием

**54941**  
**Наружный комплект для запорного вентиля DN 15/DN 20**  
состоит из: рукоятки, втулки, розетки и регулируемого удлинителя (запорного вентиля DN 15/DN 20 заказываются отдельно)

**53086/53088**  
**Верхний душ с настенным подсоединением DN 15**  
с кронштейном  
Расход воды ограничен 15 л/мин.  
Вылет: 300, 450 мм

**53086/53089**  
**Верхний душ с потолочным подсоединением DN 15**  
с кронштейном  
Расход воды ограничен 15 л/мин.  
Вылет: 100, 300 мм

**54995/59995**  
**Душевой шланг DN 15**  
с конической гайкой с обеих сторон  
и защитой от скручивания  
1250, 1600, 2000 мм


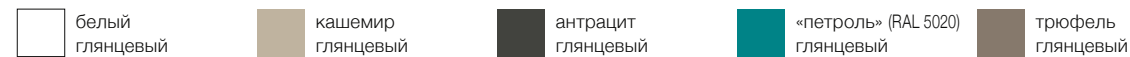
**59948**  
**Наружный комплект для встраиваемого вентиля-переключателя на 3 положения**  
состоит из:  
рукоятки, гильзы, розетки (круглая/квадратная)  
(доступно только с хромированным покрытием)

**59982**  
**Каскадный излив для душа**  
для настенного выхода G 1/2 дюйма  
Расход воды ограничен 25 л/мин.


**59993**  
**Подсоединение шланга DN 20**  
с подсоединением для шланга  
для обливного шланга для СПА,  
подходит для всех встраиваемых смесителей  
с обратным клапаном

**59996**  
**Обливной шланг**  
с хромированным держателем шланга для  
настенного подсоединения и хромированным  
подсоединением для шланга G 3/4 дюйма


## Цвет стекла




56161




56162




56163



56164



56165



56166

**56161**  
**Смеситель с термостатом для душа и ванны DN20**  
наружный комплект для управления на 1 потребителя  
Рукоятки управления на выбор слева или справа, состоит из:  
– монтажной рамы  
– наружной панели из закаленного стекла с рамой и с полочкой из массива алюминия  
– ручки термостата с ограничителем температуры 38 °C  
– рукоятки вентиля  
Внешний размер (Ш x В): 800 x 200 мм (подходящий монтажный блок арт. 56161 000071 заказывать отдельно)

**56164**  
**Смеситель с термостатом для душа DN20**  
наружный комплект для управления на 1 потребителя  
Рукоятки управления справа, состоит из:  
– монтажной рамы  
– наружной панели из закаленного стекла с рамой и с полочкой из массива алюминия  
– ручки термостата с ограничителем температуры 38 °C  
– рукоятки вентиля  
Внешний размер (Ш x В): 420 x 950 мм (подходящий монтажный блок арт. 56161 000071 заказывать отдельно)

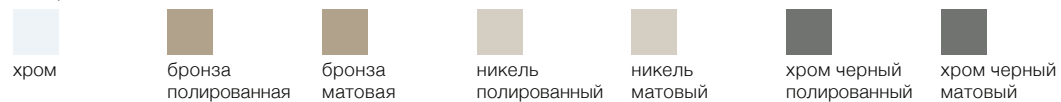
**56162**  
**Смеситель с термостатом для душа и ванны DN20**  
наружный комплект для управления на 2 потребителя  
Рукоятки управления на выбор слева или справа, с защитным устройством и без состоит из:  
– монтажной рамы  
– наружной панели из закаленного стекла с рамой и с полочкой из массива алюминия  
– ручки термостата с ограничителем температуры 38 °C  
– рукоятки выключателя и переключателя  
Внешний размер (Ш x В): 800 x 200 мм (подходящий монтажный блок арт. 56162 000072 заказывать отдельно)

**56165**  
**Смеситель с термостатом для душа DN20**  
наружный комплект для управления на 2 потребителя  
Рукоятки управления справа, состоит из:  
– монтажной рамы  
– наружной панели из закаленного стекла с рамой и с полочкой из массива алюминия  
– ручки термостата с ограничителем температуры 38 °C  
– рукоятки выключателя и переключателя  
Внешний размер (Ш x В): 420 x 950 мм (подходящий монтажный блок арт. 56162 000072 заказывать отдельно)

**56163**  
**Смеситель с термостатом для душа и ванны DN20**  
наружный комплект для управления на 3 потребителя  
Рукоятки управления на выбор слева или справа, состоит из:  
– монтажной рамы  
– наружной панели из закаленного стекла с рамой и с полочкой из массива алюминия  
– ручки термостата с ограничителем температуры 38 °C  
– рукоятки вентиля  
Внешний размер (Ш x В): 800 x 200 мм (подходящий монтажный блок арт. 56163 000073 заказывать отдельно)

**56166**  
**Смеситель с термостатом DN20**  
наружный комплект для управления на 3 потребителя  
Рукоятки управления справа, состоит из:  
– монтажной рамы  
– наружной панели из закаленного стекла с рамой и с полочкой из массива алюминия  
– ручки термостата с ограничителем температуры 38 °C  
– рукоятки вентиля  
– рукоятки переключателя  
Внешний размер (Ш x В): 420 x 950 мм (подходящий монтажный блок арт. 56163 000073 заказывать отдельно)


## Поверхности:



11101



11107



11110



11114



11115



11116



11121



11118/11119



11120/11122



11170



11172

**11101**  
**Полотенцедержатель**  
600, 800, 1000 мм

**11114**  
**Крючок для полотенца**  
47 мм

**11115**  
**Крючок для полотенца**  
двойной, 46 мм

**11118/11119**  
**Полотенцедержатель**  
двойной, неповоротный  
Вылет: 340, 450 мм

**11107**  
**Поручень**  
300 мм

**11116**  
**Крючок для халата**  
67 мм

**11120/11122**  
**Полотенцедержатель**  
одинарный, неповоротный  
Вылет: 340, 450 мм

**11110**  
**Полочка**  
с полочкой из кристаллина  
Внешний размер (Ш x В):  
700 x 120 мм  
1050 x 120 мм  
1400 x 120 мм


**11121**  
**Кольцо для полотенца**

**11170**  
**Полотенцедержатель**  
для 6 гостевых полотенец (30 x 50 см)

**11172**  
**корзинка для гостевых полотенец**  
съёмная,  
МДФ, белый лак  
Внешний размер (Ш x В x Г): 200 x 350 x 200 мм



Поверхности:



11158



11159



11162

11163



11164



11150



11151



11152



11153



11155

**11158**  
**Корзинка для душа**  
алюминий серебристый анодированный/хром  
Внешний размер (Ш x В x Г): 300 x 95 x 67 мм

**11164**  
**Туалетный гарнитур**  
в комплекте с хрустальной матовой колбой и  
ершом с рукояткой, запасной моловкой ершика

**11152**  
**Дозатор жидкого мыла**  
в комплекте с хрустальной матовой колба  
Ёмкость: ок. 180 мл

**11159**  
**Корзинка для душа**  
алюминий серебристый анодированный/хром  
со встроенным стеклоочистителем  
Внешний размер (Ш x В x Г): 300 x 95 x 67 мм

**11150**  
**Держатель стакана**  
в комплекте с хрустальным стаканом,  
ручная работа

**11153**  
**Двойной держатель**  
в комплекте из:  
– 1 x хрустального стакана, прозрачного,  
ручная работа  
– 1 x дозатора мыла с колбой из матового хрустала  
вместе с насосиком для жидкого мыла  
Ёмкость: ок. 180 мл

**11162**  
**Держатель туалетной бумаги**  
открытая форма  
для рулонов шириной до 120 мм

**11163**  
**Запасной держатель для туалетной бумаги**

**11151**  
**Двойной держатель стаканов**  
в комплекте с хрустальными стаканами,  
ручная работа

**11155**  
**Полочка для мыла**  
в комплекте со съемной хрустальной мыльницей

EDITION 300 покоряет своим суверенным характером и строгой геометрией. Из этого проистекают бесчисленные вариативные сочетания, которые так любят архитекторы при планировании элегантной и индивидуальной ванной комнаты.

ФАСАД ШПОН




дуба



олива




эбано



грецкого ореха

КОРПУС И ФАСАД  
ГЛЯНЦЕВЫЙ ЛАК/СТРУКТУРНЫЙ




белый



сахара



антрацит



белый

КОРПУС И ФАСАД  
ГЛЯНЦЕВЫЙ ЛАК



30330



30560



30561



30362/30364



30331



30310/30311



30562



30360



30380



30382/30384



30332



30563



30370



30371



30372/30374

**30330**  
**Нижний шкаф**  
Петли дверей на выбор левые или правые  
Оборудование:  
– 2 стеклянные полочки  
– 2 универсальные полочки  
Внешний размер (Ш x В x Г): 350 x 650 x 385 мм

**30331**  
**Нижний шкаф**  
Петли дверей на выбор левые или правые  
Оборудование:  
– 2 стеклянные полочки  
– 2 универсальные полочки  
Внешний размер (Ш x В x Г): 500 x 650 x 385 мм

**30332**  
**Нижний шкаф**  
Петли дверей на выбор левые или правые  
Оборудование:  
– 1 выдвижной ящик  
– 1 корзина для белья  
– 2 универсальные полочки  
Внешний размер (Ш x В x Г): 350 x 650 x 385 мм

**30560**  
**Умывальник из минерального литья**  
с принудительным сливом,  
с отверстием для крана справа,  
по выбору также без отверстия для крана  
Внешний размер (Ш x В x Г): 525 x 131 x 320 мм

**30310**  
**Высокий шкаф-пенал**  
Петли дверей на выбор левые или правые  
Оборудование:  
– 5 стеклянных полочек  
– 6 универсальных полочек  
Внешний размер (Ш x В x Г): 350 x 1800 x 385 мм

**30311**  
**Высокий шкаф-пенал**  
Петли дверей на выбор левые или правые  
Оборудование:  
– 3 стеклянные полочки  
– 1 выдвижной ящик  
– 1 корзина для белья  
– 6 универсальных полочек  
Внешний размер (Ш x В x Г): 350 x 1800 x 385 мм

**30561**  
**Тумба под умывальник**  
подходит к умывальнику из минерального литья  
арт. 30560  
выдвигается вперед,  
на выбор с фронтальной ручкой или без,  
вкл. монтажный элемент  
Внешний размер (Ш x В x Г): 525 x 410 x 320 мм

**30562**  
**Тумба под умывальник**  
подходит к умывальнику из минерального литья  
арт. 30560  
выдвигается вперед, с отверстием для  
использованных полотенец сбоку,  
на выбор с фронтальной ручкой или без,  
вкл. монтажный элемент  
Внешний размер (Ш x В x Г): 525 x 410 x 320 мм

**30563**  
**Тумба под умывальник**  
подходит к умывальнику из минерального литья  
арт. 30560  
Петли справа,  
на выбор с фронтальной ручкой или без,  
вкл. монтажный элемент  
Внешний размер (Ш x В x Г): 525 x 470 x 320 мм

**30360**  
**Умывальник из минерального литья**  
Варианты:  
– без отверстия под смеситель,  
с принудительным сливом,  
– на 1 отверстие или на 3 отверстия под  
смеситель (штихмасс 200/300 мм),  
в комплекте со сливом-переливом CLOU  
Внешний размер (Ш x В x Г): 650 x 155 x 525 мм

**30370**  
**Умывальник из минерального литья**  
Варианты:  
– без отверстия под смеситель,  
с принудительным сливом,  
– на 1 отверстие или на 3 отверстия под  
смеситель (штихмасс 200/300 мм),  
в комплекте со сливом-переливом CLOU  
Внешний размер (Ш x В x Г): 1250 x 155 x 525 мм

**30380**  
**Умывальник из минерального литья**  
Варианты:  
– без отверстия под смеситель,  
с принудительным сливом,  
– на 1 отверстие или на 3 отверстия под  
смеситель (штихмасс 200/300 мм),  
в комплекте со сливом-переливом CLOU  
Внешний размер (Ш x В x Г): 950 x 155 x 525 мм

**30371**  
**Двойной умывальник из минерального литья**  
с принудительным сливом,  
на выбор с отверстием для крана подходит для  
смесителей на одно отверстие или на три  
отверстия (штихмасс 200 мм)  
Внешний размер (Ш x В x Г): 1250 x 155 x 525 мм

**30362/30364**  
**Тумба под умывальник**  
подходит к умывальнику из минерального литья  
арт. 30360  
на выбор с 1 или 2 фронтальными выдвижными  
ящиками,  
вкл. монтажный элемент  
Внешний размер (Ш x В x Г): 650 x 155/315 x 525 мм

**30382/30384**  
**Тумба под умывальник**  
подходит к умывальнику из минерального литья  
арт. 30380  
на выбор с 1 или 2 фронтальными выдвижными  
ящиками,  
вкл. монтажный элемент  
Внешний размер (Ш x В x Г): 950 x 155/315 x 525 мм

**30372/30374**  
**Тумба под умывальник**  
подходит к умывальнику из минерального литья  
арт. 30370  
и Двойной умывальник из минерального литья  
арт. 30371  
на выбор с 1 или 2 фронтальными выдвижными  
ящиками,  
вкл. монтажный элемент  
Внешний размер (Ш x В x Г): 1250 x 155/315 x 525 мм

Поверхность:

хром



30010



30015



30018/30019



30021



30050

30052



30055



30063



30060



30064



30070

**30010**  
**Полочка**  
с полочкой из кристаллина, нижняя сторона матирована  
Внешний размер (Ш x В):  
650 x 120 мм  
950 x 120 мм  
1250 x 120 мм

**30021**  
**Кольцо для полотенца**  
Ø 210 мм  
Вылет: 212 мм

**30063**  
**Запасной держатель для туалетной бумаги**

**30060**  
**Держатель туалетной бумаги**  
с крышкой,  
для рулона шириной 100/120 мм

**30015**  
**Крючок для полотенца**  
двойной

**30050**  
**Держатель стакана**  
в комплекте с хрустальным стаканом, матовый

**30052**  
**Дозатор жидкого мыла**  
в комплекте с хрустальным стаканом, матовый  
Ёмкость: ок. 180 мл


**30064**  
**Туалетный гарнитур**  
в комплекте с хрустальной матовой колбой и щеткой-ершом

**30018/30019**  
**Полотенцедержатель**  
неповоротный  
Вылет: 320, 465 мм

**30055**  
**Полочка для мыла**  
в комплекте с хрустальной мыльницей, матовая

**30070**  
**Полотенцедержатель**  
для 6 гостевых полотенец (30 x 50 см)

КОРПУС МАТОВОЕ ДЕКОРАТИВНОЕ ПОКРЫТИЕ  
ФАСАД ГЛЯНЦЕВОЕ СТЕКЛО



Белый глянцевый



Кашемир глянцевый

КОРПУС ШЕЛКОВИСТО-МАТОВЫЙ ЛАК  
ФАСАД ГЛЯНЦЕВОЕ СТЕКЛО



Антрацит глянцевый



Трюфель глянцевый

КОРПУС ШЕЛКОВИСТО-МАТОВЫЙ ЛАК  
ФАСАД МАТОВОЕ СТЕКЛО




Инокс матовый



32942



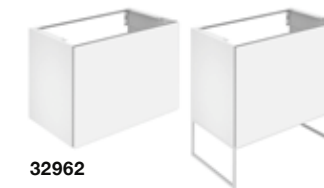
32961



32972




32951



32962




32981



32952



32971



32982

**32942**  
**Тумба под умывальник**  
подходит к керамическому умывальнику арт. 32940, выдвижной фронтальный ящик и внутренний выдвижной ящик с доводчиком, комбинируется с соответствующими ножками арт. 32998 (заказывать отдельно)  
Внутреннее оснащение:  
– 2 антискользящих коврика  
Внешний размер (Ш x В x Г): 500 x 605 x 490 мм

**32951**  
**Тумба под умывальник**  
подходит к керамическому умывальнику арт. 32950, выдвижной фронтальный ящик с доводчиком  
Внутреннее оснащение:  
– 1 антискользящий коврик  
Внешний размер (Ш x В x Г): 650 x 400 x 490 мм

**32952**  
**Тумба под умывальник**  
подходит к керамическому умывальнику арт. 32950, выдвижной фронтальный ящик и внутренний выдвижной ящик с доводчиком, комбинируется с соответствующими ножками арт. 32998 (заказывать отдельно)  
Внутреннее оснащение:  
– 2 антискользящих коврика  
Внешний размер (Ш x В x Г): 650 x 605 x 490 мм

**32961**  
**Тумба под умывальник**  
подходит к керамическому умывальнику и к умывальнику из варикора арт. 32960, выдвижной фронтальный ящик с доводчиком  
Внутреннее оснащение:  
– 1 антискользящий коврик  
Внешний размер (Ш x В x Г): 800 x 400 x 490 мм

**32962**  
**Тумба под умывальник**  
подходит к керамическому умывальнику и к умывальнику из варикора арт. 32960, выдвижной фронтальный ящик и внутренний выдвижной ящик с доводчиком, комбинируется с соответствующими ножками арт. 32998 (заказывать отдельно)  
Внутреннее оснащение:  
– 2 антискользящих коврика  
– внутренний выдвижной ящик с разделителями  
Внешний размер (Ш x В x Г): 800 x 605 x 490 мм

**32971**  
**Тумба под умывальник**  
подходит к керамическому умывальнику арт. 32970, выдвижной фронтальный ящик с доводчиком  
Внутреннее оснащение:  
– 1 антискользящий коврик  
Внешний размер (Ш x В x Г): 1000 x 400 x 490 мм

**32972**  
**Тумба под умывальник**  
подходит к керамическому умывальнику арт. 32970, выдвижной фронтальный ящик и внутренний выдвижной ящик с доводчиком, комбинируется с соответствующими ножками арт. 32998 (заказывать отдельно)  
Внутреннее оснащение:  
– 2 антискользящих коврика  
– внутренний выдвижной ящик с разделителями  
Внешний размер (Ш x В x Г): 1000 x 605 x 490 мм

**32981**  
**Тумба под умывальник**  
подходит к керамическому умывальнику арт. 32980, выдвижной фронтальный ящик с доводчиком  
Внутреннее оснащение:  
– 1 антискользящий коврик  
Внешний размер (Ш x В x Г): 1200 x 400 x 490 мм

**32982**  
**Тумба под умывальник**  
подходит к керамическому умывальнику арт. 32980, выдвижной фронтальный ящик и внутренний выдвижной ящик с доводчиком, комбинируется с соответствующими ножками арт. 32998 (заказывать отдельно)  
Внутреннее оснащение:  
– 2 антискользящих коврика  
– внутренний выдвижной ящик с разделителями  
Внешний размер (Ш x В x Г): 1200 x 605 x 490 мм





32930



32931



32932



32925



32927



32926



32928

**32930****Высокий шкаф-пенал**

1 распашная дверца, с амортизатором, на выбор – петли справа или слева, комбинируется с соответствующими ножками арт. 32998 (заказывать отдельно)  
Внутреннее оснащение:  
– 4 стеклянных полочки  
Внешний размер (Ш x В x Г): 480 x 1750 x 300 мм

**32925****Боковая тумба**

выдвижной фронтальный ящик с доводчиком, комбинируется с соответствующими ножками арт. 32998 (заказывать отдельно)  
Оборудование:  
– верхняя крышка из кристаллина  
– 1 антискользящий коврик  
Внешний размер (Ш x В x Г): 650 x 400 x 490 мм

**32926****Боковая тумба**

выдвижной фронтальный ящик с доводчиком, комбинируется с соответствующими ножками арт. 32998 (заказывать отдельно)  
Оборудование:  
– верхняя крышка из кристаллина  
– 1 антискользящий коврик  
Внешний размер (Ш x В x Г): 800 x 400 x 490 мм

**32931****Высокий шкаф-пенал**

1 распашная дверца, с амортизатором и боковыми открытыми полочками слева, петли справа, комбинируется с соответствующими ножками арт. 32998 (заказывать отдельно)  
Внутреннее оснащение:  
– 4 стеклянных полочки  
– 5 наружных боковых полочек  
Внешний размер (Ш x В x Г): 480 x 1750 x 300 мм

**32927****Боковая тумба**

выдвижной фронтальный ящик с доводчиком, комбинируется с соответствующими ножками арт. 32998 (заказывать отдельно)  
Оборудование:  
– верхняя крышка из кристаллина  
– 1 антискользящий коврик  
Внешний размер (Ш x В x Г): 1000 x 400 x 490 мм

**32928****Боковая тумба**

выдвижной фронтальный ящик с доводчиком, комбинируется с соответствующими ножками арт. 32998 (заказывать отдельно)  
Оборудование:  
– верхняя крышка из кристаллина  
– 1 антискользящий коврик  
Внешний размер (Ш x В x Г): 1200 x 400 x 490 мм

**32932****Высокий шкаф-пенал**

1 распашная дверца, с амортизатором и боковыми открытыми полочками справа, петли слева, комбинируется с соответствующими ножками арт. 32998 (заказывать отдельно)  
Внутреннее оснащение:  
– 4 стеклянных полочки  
– 5 наружных боковых полочек  
Внешний размер (Ш x В x Г): 480 x 1750 x 300 мм



32940



32950



32970



32980



32960



32960



32960



32980



32980

**32940****Керамический умывальник**

с покрытием CleanPlus  
Варианты:  
– без отверстия под смеситель, без перелива  
– с отверстием, подходит для смесителей на одно отверстие, в комплекте со сливом-переливом CLOU  
Внешний размер (Ш x В x Г): 505 x 17 x 493 мм

**32970****Керамический умывальник**

с покрытием CleanPlus  
Варианты:  
– без отверстия под смеситель, без перелива  
– на 1 отверстие или на 3 отверстия под смеситель (штихмасс 200 мм), в комплекте со сливом-переливом CLOU  
Внешний размер (Ш x В x Г): 1005 x 17 x 493 мм

**32950****Керамический умывальник**

с покрытием CleanPlus  
Варианты:  
– без отверстия под смеситель, без перелива  
– с отверстием, подходит для смесителей на одно отверстие, в комплекте со сливом-переливом CLOU  
Внешний размер (Ш x В x Г): 655 x 17 x 493 мм

**32980****Керамический умывальник**

с покрытием CleanPlus  
Варианты:  
– без отверстия под смеситель, без перелива  
– на 1 отверстие или на 3 отверстия под смеситель (штихмасс 200 мм), в комплекте со сливом-переливом CLOU  
Внешний размер (Ш x В x Г): 1205 x 17 x 493 мм

**32960****Умывальник из варикора/Varicor®**







комбинируется с однорычажным смесителем PLAN S арт. 52902 (без декоративной розетки), без перелива  
Внешний размер (Ш x В x Г): 805 x 17 x 493 мм

**32960****Керамический умывальник**

с покрытием CleanPlus  
Варианты:  
– без отверстия под смеситель, без перелива  
– с отверстием, подходит для смесителей на одно отверстие, в комплекте со сливом-переливом CLOU  
Внешний размер (Ш x В x Г): 805 x 17 x 493 мм

**32980****Двойной керамический умывальник**

с покрытием CleanPlus  
Варианты:  
– на 1 отверстие или на 3 отверстия под смеситель (штихмасс 200 мм), в комплекте со сливом-переливом CLOU  
Внешний размер (Ш x В x Г): 1205 x 17 x 493 мм



07895 / 33095

07896 / 33096

07897 / 33097

07898 / 33098

**07895 / 33095**

**Зеркало хрустальное**

без подсветки,  
алюминиевая рама по периметру зеркала,  
серебристый анодированный или лаковый  
Габариты (Ш x В x Г):  
500 x 700 x 105 мм  
650 x 700 x 105 мм  
800 x 700 x 105 мм  
1000 x 700 x 105 мм  
1200 x 700 x 105 мм

**07896 / 33096**

**Зеркало с подсветкой**

1 цвет подсветки, 3000 Кельвин (теплый белый),  
алюминиевая рама по периметру зеркала,  
серебристый анодированный или лаковый  
Управление:  
– сенсорная панель умрвления  
– на выбор – с возможностью подключения к общему выключателю  
Подсветка:  
– светодиоды (срок службы более 30 000 часов)  
основное освещение (верхнее и освещение стен)  
и освещение умывальника с отдельной регулировкой  
интенсивности и включением/выключением,  
не требуется замена ламп  
Габариты (Ш x В x Г):  
500 x 700 x 105 мм / 27 Вт  
650 x 700 x 105 мм / 30 Вт  
800 x 700 x 105 мм / 33 Вт  
1000 x 700 x 105 мм / 42 Вт  
1200 x 700 x 105 мм / 48 Вт

**07897 / 33097**

**Зеркало с подсветкой**

плавная регулировка цвета подсветки от 2700 Кельвин (теплый белый)  
до 6500 Кельвин (яркий дневной свет),  
алюминиевая рама по периметру зеркала,  
серебристый анодированный или лаковый  
Управление:  
– сенсорная панель умрвления  
– на выбор – с возможностью подключения к общему выключателю  
Подсветка:  
– светодиоды (срок службы более 30 000 часов)  
основное освещение (верхнее и освещение стен)  
и освещение умывальника с отдельной регулировкой  
интенсивности и включением/выключением,  
не требуется замена ламп  
Габариты (Ш x В x Г):  
500 x 700 x 105 мм / 27 Вт  
650 x 700 x 105 мм / 30 Вт  
800 x 700 x 105 мм / 33 Вт  
1000 x 700 x 105 мм / 42 Вт  
1200 x 700 x 105 мм / 48 Вт

**07898 / 33098**

**Зеркало с подсветкой**

с подогревом зеркала,  
плавная регулировка цвета подсветки от 2700 Кельвин  
(теплый белый) до 6500 Кельвин (яркий дневной свет),  
алюминиевая рама по периметру зеркала,  
серебристый анодированный или лаковый  
Управление:  
– сенсорная панель умрвления  
– на выбор – с возможностью подключения к общему выключателю  
Подсветка:  
– светодиоды (срок службы более 30 000 часов)  
основное освещение (верхнее и освещение стен)  
и освещение умывальника с отдельной регулировкой  
интенсивности и включением/выключением,  
не требуется замена ламп  
Габариты (Ш x В x Г):  
500 x 700 x 105 мм / 27 Вт + 26 Вт  
650 x 700 x 105 мм / 30 Вт + 41 Вт  
800 x 700 x 105 мм / 33 Вт + 52 Вт  
1000 x 700 x 105 мм / 42 Вт + 65 Вт  
1200 x 700 x 105 мм / 48 Вт + 82 Вт

Поверхности:



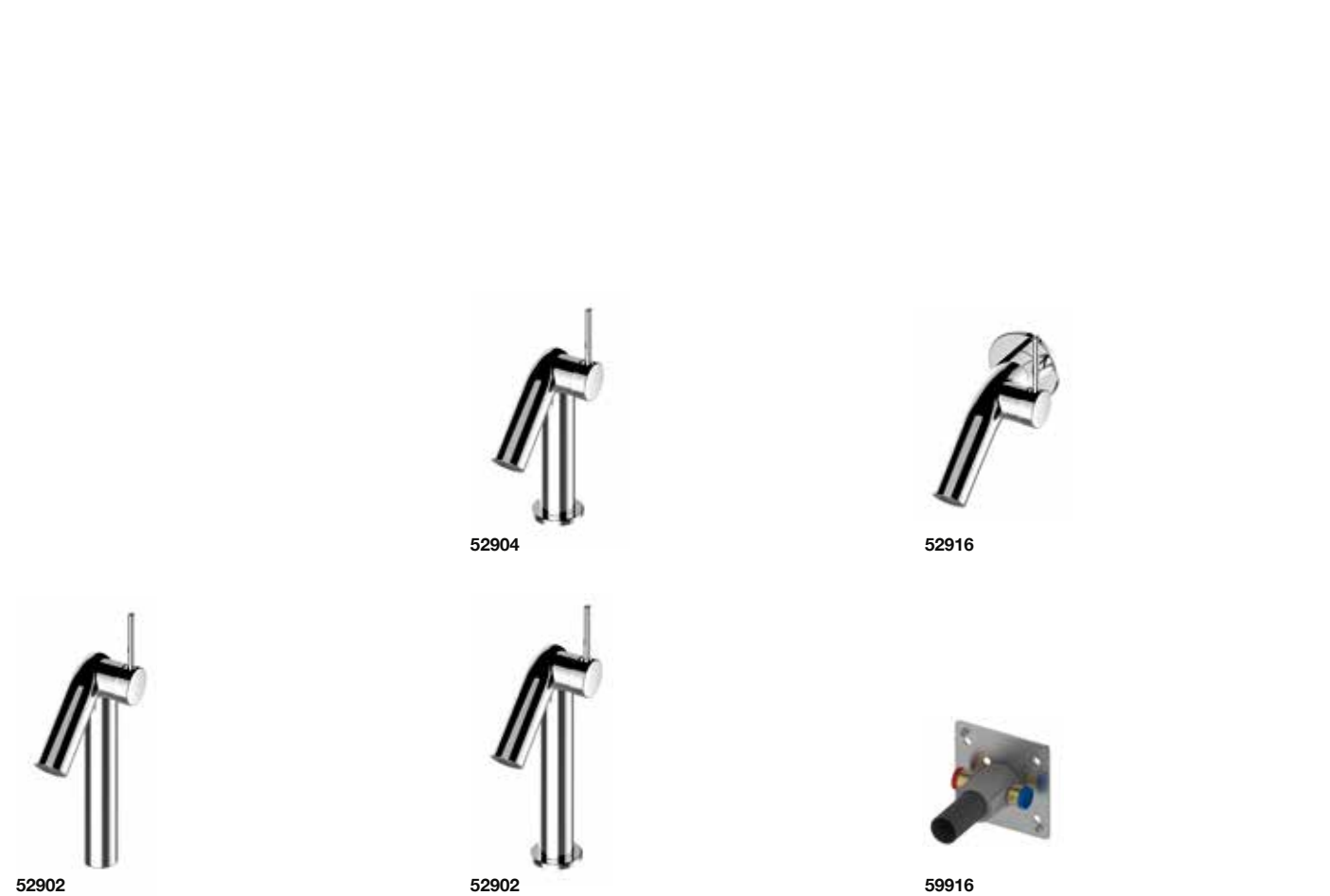
хром



алюминий



сталь



52902

52904

52902

52916

59916

**52902**  
**Однорычажный смеситель для умывальника 150**  
без декоративной розетки, подходит к умывальнику из варикора арт. 32960, без гарнитуры для слива и донного клапана, монтаж на 1 отверстие, керамический картридж, аэратор Cache XT PCA M24x1, расход воды ограничен 7,6 л/мин.

**52904**  
**Однорычажный смеситель для умывальника 100**  
с/без гарнитуры для слива и донного клапана 1 ¼ дюйма, монтаж на 1 отверстие, керамический картридж, аэратор Cache XT PCA M24x1, расход воды ограничен 7,6 л/мин.

**52902**  
**Однорычажный смеситель для умывальника 150**  
с/без гарнитуры для слива и донного клапана 1 ¼ дюйма, монтаж на 1 отверстие, керамический картридж, аэратор Cache XT PCA M24x1, расход воды ограничен 7,6 л/мин.

**52916**  
**Однорычажный смеситель для умывальника**  
для встройки DN 15, керамический картридж, аэратор Cache XT PCA M24x1, расход воды ограничен 7,6 л/мин. (подходящий монтажный блок арт. 59916 заказывать отдельно)  
Вылет: 152, 198 мм

**59916**  
**Встраиваемая функциональная часть для однорычажного смесителя для умывальника**  
блок для встраивания в стену  
Глубина встройки: 70-100 мм



52908

52945

52920

52991

52909

52924

53947

**52908**  
**Смеситель на 1 подводку 100**  
без гарнитуры для слива и донного клапана, монтаж на 1 отверстие, 90°-кран-букса вправо, керамический картридж, аэратор Cache XT PCA M24x1, расход воды ограничен 7,6 л/мин.

**52909**  
**Однорычажный смеситель для биде**  
с гарнитурой для слива и донным клапаном 1 ¼ дюйма, монтаж на 1 отверстие, керамический картридж, на шарнире, аэратор Cache XT PCA M24x1, расход воды ограничен 7,6 л/мин.

**52945**  
**Излив для ванны DN 20**  
подходит для всех встраиваемых смесителей  
Вылет: 141 мм

**52920**  
**Смеситель для ванны DN 15**  
для наружного монтажа, запорный вентиль-перключатель с керамическими шайбами, вентиль смесителя с керамическими шайбами, с обратным клапаном, подсоединение для шланга DN 15, расход воды ограничен 15 л/мин.

**52924**  
**Смеситель для душа DN 15**  
для наружного монтажа, керамический запорный вентиль, керамический картридж с обратным клапаном, подсоединение для шланга DN 15, расход воды ограничен 15 л/мин.

**52991**  
**Настенный держатель душевой лейки**  
для шлангов с конической гайкой

**53947**  
**Подсоединение шланга DN 15**  
подходит для всех встраиваемых смесителей



Поверхности:



14901



14907



14910



14958



14950



14953



14911/14914/14916



14913



14918/14919



14952



14953



14957



14921



14922



14955



14949



11649



14954

**14901**  
**Полотенцедержатель**  
600, 800 мм

**14907**  
**Поручень**  
300 мм

**14910**  
**Полочка**  
с полочкой из кристаллина,  
нижняя сторона матирована  
Внешний размер (Ш x В):  
220 x 100 мм  
350 x 120 мм  
550 x 120 мм

**14958**  
**Универсальная полочка**  
с панелью из хрустального стекла  
Поверхность хром, нержавейка или алюминий  
серебристый анодированный  
(Е6 EV1)/хром  
Внешний размер (Ш x В): 210 x 115 мм

**14950**  
**Держатель стакана**  
в комплекте с хрустальным стаканом

**14953**  
**Дозатор жидкого мыла**  
в комплекте с хрустальным стаканом, матовый  
Ёмкость: ок. 250 мл

**14911**  
**Крючок для полотенца**  
с упором для дверцы, черный

**14913**  
**Планка с крючками**  
с 4 крючками

**14918/14919**  
**Полотенцедержатель**  
двойной, поворотный  
Вылет: 300, 438 мм

**14952**  
**Дозатор жидкого мыла настольная модель**  
Ёмкость: ок. 250 мл

**14953**  
**Дозатор жидкого мыла настенная модель**  
Ёмкость: ок. 250 мл

**14957**  
**Дозатор жидкой пены**  
опаловое стекло, матовое  
вкл. запас жидкой пены (2 x 250 мл)  
Ёмкость: ок. 250 мл

**14914/14916**  
**Крючок для полотенца**

**14922**  
**Кольцо для полотенца**  
небольшой размер

**14955**  
**Полочка для мыла**  
в комплекте с хрустальной мыльницей

**14949**  
**Встроенный дозатор жидкого мыла**  
для установки на умывальнике  
или столешнице для умывальника  
Ёмкость: ок. 500 мл

**11649**  
**Дозатор жидкой пены**  
для встройки в столешницу или на умывальник,  
вкл. запас жидкой пены (2 x 500 мл)  
на выбор есть модель дозатора жидкого мыла  
Объем: ок. 500 мл  
высота: 93 мм

**14954**  
**Дозатор жидкого мыла**  
Ёмкость: ок. 1,1 л

Поверхности:



14909



14920



14951



14958



14963



14909



14923



14975



14959



14967



04989

**14909**  
**Поручень 135°**  
с мыльницей,  
модель правая/левая,  
мыльница по выбору: темно-серая (RAL 7021),  
светло-серая (RAL 7035) или белая (RAL 9010)

**14920**  
**Полотенцедержатель**  
одинарный, неповоротный  
Вылет: 450 мм

**14923**  
**Полотенцедержатель**  
одинарный, неповоротный  
Вылет: 340 мм

**14951**  
**Дозатор жидкого мыла**  
в комплекте с держателем  
и насосом для жидкого мыла  
Ёмкость: ок. 280 мл  
Дозировка: ок. 0,5 мл/нажатие

**14975**  
**Полка для полотенец**  
с полочкой из ударопрочного  
безопасного стекла  
Ширина: 600 мм

**14958**  
**Полочка для душа**  
из 2 частей: металлический корпус и съемная,  
устойчивая к мылу и ультрафиолету,  
ударопрочная пластиковая вкладка

**14959**  
**Полочка для душа со скребком для стекла**  
из 3 частей: металлический корпус и съемная,  
устойчивая к мылу и ультрафиолету,  
ударопрочная пластиковая вкладка

Пластиковая вкладка и скребок для стекла  
по выбору: темно-серые (RAL 7021),  
светло-серые (RAL 7035) или белые (RAL 9010)

**14963**  
**Двойной держатель туалетной бумаги**  
для рулонов шириной 100/120 мм

**14967**  
**Бокс для влажных салфеток**  
с крышкой и корпусом из металла,  
со съемным внутренним боксом из  
пластика (светло-серый) для максимального  
размера упаковки 145 x 102 x 43 мм

**04989**  
**Ведро для мусора**  
в комплекте с внутренней емкостью (темно-серый)  
и пластиковой крышкой  
Вместимость: 5 л

Цвет корпуса/ручки:  
хром полированный (нержавеющая сталь  
полированная)  
нержавеющая сталь  
алюминий, лакированный  
белый, лакированный (RAL 9010)

Цвет крышки:  
темно-серый (RAL 7021)  
белый (RAL 9010)

Поверхности:



14960



14961



14962



04979



14982



14980



14983



04976



14963



14969



14985



14988



14995



34954



14972



14964



14966-14971



14977

04988



17649



06549



14973

**14960**  
**Держатель туалетной бумаги**  
с крышкой,  
для рулонов шириной 100/120 мм

**14961**  
**Держатель туалетной бумаги**  
с антивандальным замком,  
для рулонов шириной 100/120 мм

**14962**  
**Держатель туалетной бумаги**  
открытая форма,  
для рулонов шириной 100/120 мм

**04979**  
**Веревка для белья**  
в комплекте с настенным держателем,  
вытягивается до 2,80 м

**14982**  
**Табурет**  
подходит также для влажных помещений  
сиденье: белый, темно-серый или  
светло-серый  
Поверхность хром или  
алюминий серебристый анодированный  
(E6 EV1)

**14980**  
**Складное сиденье**  
для настенного монтажа, сиденье откидывается наверх,  
ширина сиденья 360 мм,  
белый, темно-серый или светло-серый  
Поверхность хром или  
алюминий серебристый анодированный (E6 EV1)

**04976**  
**Дозатор гигиенических пакетиков**  
пластик ABS, макс. для 25 гигиенических  
пакетиков,  
вкл. 1 упаковку зап. пакетиков (25 штук)

**14963**  
**Запасной держатель для туалетной бумаги**

**14969**  
**Держатель туалетной бумаги**  
**на несколько рулонов**  
устанавливается горизонтально или  
вертикально  
для 2 рулонов шириной 100/120 мм

**14985**  
**Дозатор бумажных полотенец**

**14995**  
**Фен**  
с настенным креплением,  
220-240 В, 50-60 Г  
Оснащение:  
– выключатель с лампой контроля  
на настенном креплении  
– 3 ступени нагрева макс. до 2000 Вт  
– 2 скорости  
– защита от перегрева

**14983**  
**Складное сиденье**  
для настенного монтажа  
мягкое сиденье, откидывается наверх  
ширина сиденья 370 мм  
белый, темно-серый или светло-серый  
Поверхность хром или алюминий лакированный

**14972/14964**  
**Туалетный гарнитур**  
со съемной пластиковой  
колбой, щёткой с ручкой и запасной головкой  
ёршика

**14966**  
**Табличка на дверь**  
Символ «Женский»

**14967**  
**Табличка на дверь**  
Символ «Мужской»

**14968**  
**Табличка на дверь**  
Символ «Для инвалидов»

**14971**  
**Табличка на дверь**  
Символ «Женский/Мужской»

**14977**  
**Ведро для мусора**  
настенное  
Вместимость: 3 л

**04988**  
**Ведро для мусора**  
с вынимающимся черным баком,  
Вместимость: 5 л

**17649**  
**Косметическое зеркало**  
без подсветки, поворотное на шарнире,  
регулируется в трех плоскостях  
фактор увеличения x 2,5, Ø 190 мм


**06549**  
**Светильник настенный**  
в комплекте с опаловым матовым  
стеклом и лампой 2 x 40 Вт (E14)

**34954**  
**Дозатор жидкого мыла и дезинфицирующих средств**  
корпус под евро стандартный флакон 0,5 л  
со встроенным насосиком (совместим, например, с евро  
флаконом 0,5 л Стерилиум компании Боде),  
со съёмным пластиковым поддоном для сбора капель


**14973**  
**Держатель туалетной бумаги**  
с полочкой с серой противоскользящей вкладкой,  
без крышки, для рулонов шириной 100/120 мм



КОРПУС И ФАСАД  
ДЕКОР



белый глянцевый



белый матовый



антрацит матовый



кашемир матовый



32141



32151



32161

**32141**

**Тумба под умывальник**

подходит к керамическому умывальнику арт. 32140, выдвижной фронтальный ящик с доводчиком, вкл. пластиковый сифон  
Внешний размер (Ш x В x Г): 700 x 400 x 535 мм

**32151**

**Тумба под умывальник**

подходит к керамическому умывальнику арт. 32150, выдвижной фронтальный ящик с доводчиком, вкл. пластиковый сифон  
Внешний размер (Ш x В x Г): 1050 x 400 x 535 мм

**32161**

**Тумба под умывальник**

подходит к керамическому умывальнику арт. 32160, выдвижной фронтальный ящик с доводчиком, вкл. пластиковый сифон  
Внешний размер (Ш x В x Г): 1400 x 400 x 535 мм



32110



32120



32130



32131

**32110**

**Нижний шкаф**

1-дверный, с амортизатором дверцы  
Петли дверей на выбор левые или правые  
Внутреннее оснащение:  
– 2 стеклянные полочки  
Внешний размер (Ш x В x Г): 400 x 650 x 400 мм

**32120**

**Средний шкаф**

1-дверный, с амортизатором дверцы  
Петли дверей на выбор левые или правые  
Внутреннее оснащение:  
– 2 стеклянные полочки  
– 1 верхняя открытая секция без дверцы  
Внешний размер (Ш x В x Г): 400 x 1030 x 400 мм

**32130**

**Высокий шкаф-пенал**

1-дверный, с амортизатором дверцы  
Петли дверей на выбор левые или правые  
Внутреннее оснащение:  
– 5 стеклянных полочек  
Внешний размер (Ш x В x Г): 400 x 1810 x 400 мм

**32131**

**Высокий шкаф-пенал**

2-х дверный, с амортизатором дверцы  
Петли дверей на выбор левые или правые  
Внутреннее оснащение:  
– 3 стеклянные полочки  
– 1 бельевая корзина  
Внешний размер (Ш x В x Г): 400 x 1810 x 400 мм



32140

32150

32160

**32140**

**Керамический умывальник**

С поверхностным покрытием CleanPlus  
 Варианты:  
 – без отверстия под смеситель, без перелива  
 – на 1 отверстие или на 3 отверстия под смеситель (штихмасс 200 мм), в комплекте со сливом-переливом CLOU  
 Внешний размер (Ш x В x Г): 705 x 17 x 538 мм

**32150**


**Керамический умывальник**

С поверхностным покрытием CleanPlus  
 Варианты:  
 – без отверстия под смеситель, без перелива  
 – на 1 отверстие или на 3 отверстия под смеситель (штихмасс 200 мм), в комплекте со сливом-переливом CLOU  
 Внешний размер (Ш x В x Г): 1055 x 17 x 538 мм

**32160**

**Керамический умывальник / двойной керамический умывальник**


С поверхностным покрытием CleanPlus  
 Варианты:  
 – без отверстия под смеситель, без перелива  
 – на 1 отверстие или на 3 отверстия под смеситель (штихмасс 200 мм), в комплекте со сливом-переливом CLOU  
 Внешний размер (Ш x В x Г): 1405 x 17 x 538 мм



11698




11698




11698



22101/22111



22102/22112



22103/22113

**11698**

**Зеркало с подсветкой**

подсветка по вертикали, фронтальный кант зеркальный, подсветка для зеркала и помещения, включаются отдельно, скрытый выключатель  
 Подсветка:  
 – лампы люминесцентные (2 x 14 Вт Т5)  
 Внешний размер (Ш x В x Г): 700 x 635 x 66 мм

**11698**

**Зеркало с подсветкой**

подсветка по вертикали, фронтальный кант зеркальный, подсветка для зеркала и помещения, включаются отдельно, скрытый выключатель  
 Подсветка:  
 – лампы люминесцентные (2 x 14 Вт Т5)  
 Внешний размер (Ш x В x Г): 1050 x 635 x 66 мм

**11698**

**Зеркало с подсветкой**

подсветка по вертикали, фронтальный кант зеркальный, подсветка для зеркала и помещения, включаются отдельно, скрытый выключатель  
 Подсветка:  
 – лампы люминесцентные (2 x 14 Вт Т5)  
 Внешний размер (Ш x В x Г): 1400 x 635 x 66 мм

**22101/22111**

**Зеркальный шкаф**

по выбору для монтажа на стене (22101) или в стене (22111), 2 поворотные двойные зеркальные дверцы, с амортизатором дверцы, задняя стенка зеркальная  
 Подсветка:  
 – люминесцентные лампы (2 x 24 Вт Т5)  
 Корпус: анодированный серебром алюминий  
 Оборудование:  
 – 1 выключатель  
 – 2 электрические розетки  
 – 3 переставляемые по высоте стеклянные полочки  
 Внешний размер (Ш x В x Г):  
 – установка на стене: 700 x 650 x 162 мм  
 – установка в стене: 700 x 650 x 149 мм

**22102/22112**

**Зеркальный шкаф**

по выбору для монтажа на стене (22102) или в стене (22112), 2 поворотные двойные зеркальные дверцы, с амортизатором дверцы, задняя стенка зеркальная  
 Подсветка:  
 – люминесцентные лампы (2 x 24 Вт Т5)  
 Корпус: анодированный серебром алюминий  
 Оборудование:  
 – 1 выключатель  
 – 2 электрические розетки  
 – 3 переставляемые по высоте стеклянные полочки  
 Внешний размер (Ш x В x Г):  
 – установка на стене: 1050 x 650 x 162 мм  
 – установка в стене: 1050 x 650 x 149 мм

**22103/22113**

**Зеркальный шкаф**

по выбору для монтажа на стене (22103) или в стене (22113), 3 поворотные двойные зеркальные дверцы, с амортизатором дверцы, задняя стенка зеркальная  
 Подсветка:  
 – люминесцентные лампы (2 x 24 Вт Т5)  
 Корпус: анодированный серебром алюминий  
 Оборудование:  
 – 1 выключатель  
 – 3 электрические розетки  
 – 2 x 3 переставляемых по высоте стеклянных полочек  
 Внешний размер (Ш x В x Г):  
 – установка на стене: 1400 x 650 x 162 мм  
 – установка в стене: 1400 x 650 x 149 мм

Блестящий выход: ROYAL REFLEX расставляет в ванной комнате свои акценты. Стекланные фасады блестят, в зависимости от освещения, всегда по-новому и по-другому. Цвета проявляются, благодаря материалу, в самых интересных оттенках. ROYAL REFLEX эффектно выводит ванную комнату на передний план, не теряя при этом элегантности.

КОРПУС ШЕЛКОВИСТО-МАТОВЫЙ ЛАК/  
ФАСАД СТЕКЛО



антрацит

мокка


черный

титан

трюфель

зеркало\*

КОРПУС ДЕКОР/  
ФАСАД СТЕКЛО



магнолия глянцевый

белый глянцевый

зеркало\*

\* Зеркальный фасад (только для шкафов-пеналов) комбинируется со всеми цветами корпуса.

**Внимание:** на покрытых цветным лаком с тыльной стороны фасадах тумб имеется горизонтальная декоративная полоска под цвет «алюминий».



34041/34040



34091/34090



34051/34050



34061/34060



34071/34070

**34041**

**Умывальник из минерального литья**

Варианты:

- без отверстия под смеситель, без перелива
  - для смесителей на 1 отверстие, в комплекте со сливом-переливом CLOU
- Внешний размер (Ш x В x Г): 500 x 30 x 490 мм

**34040**

**Тумба под умывальник**

подходит для умывальника из литья арт. 34041 одна дверца, с амортизатором на выбор петли слева или справа

Внешний размер (Ш x В x Г): 496 x 450 x 487 мм

**34061**

**Умывальник из минерального литья**

Варианты:

- без отверстия под смеситель, без перелива
  - для смесителей на 1 отверстие, в комплекте со сливом-переливом CLOU
- Внешний размер (Ш x В x Г): 800 x 30 x 490 мм

**34060**

**Тумба под умывальник**

подходит для умывальника из литья арт. 34061 выдвижной фронтальный ящик с доводчиком

Внутреннее оснащение:

- 1 ящик для хранения мелочей из массива бука (550 x 120 x 80 мм)
- 1 пластиковый коврик

Комплект оснащения (заказывается как опция)

Внешний размер (Ш x В x Г): 796 x 450 x 487 мм

**34091**

**Умывальник из минерального литья (гостевой санузел)**

без перелива, варианты:

- без отверстия под смеситель
  - для смесителей на 1 отверстие
- Внешний размер (Ш x В x Г): 500 x 30 x 350 мм

**34090**

**Тумба под умывальник (гостевой санузел)**

подходит для умывальника из литья арт. 34091 одна дверца, с амортизатором

Внешний размер (Ш x В x Г): 496 x 450 x 347 мм

**34071**

**Умывальник из минерального литья**

Варианты:

- без отверстия под смеситель, без перелива
  - на 1 отверстие или на 3 отверстия подсмеситель
- в комплекте со сливом-переливом CLOU
- Внешний размер (Ш x В x Г): 1000 x 30 x 490 мм

**34070**

**Тумба под умывальник**

подходит для умывальника из литья арт. 34071 выдвижной фронтальный ящик с доводчиком

Внутреннее оснащение:

- 1 ящик для хранения мелочей из массива бука (550 x 120 x 80 мм)
- 1 пластиковый коврик

Комплект оснащения (заказывается как опция)

Внешний размер (Ш x В x Г): 996 x 450 x 487 мм

**34051**

**Умывальник из минерального литья**

Варианты:

- без отверстия под смеситель, без перелива
  - для смесителей на 1 отверстие, в комплекте со сливом-переливом CLOU
- Внешний размер (Ш x В x Г): 650 x 30 x 490 мм

**34050**

**Тумба под умывальник**

подходит для умывальника из литья арт. 34051 выдвижной фронтальный ящик с доводчиком

Внутреннее оснащение:

- 1 ящик для хранения мелочей из массива бука (550 x 120 x 80 мм)
- 1 пластиковый коврик

Внешний размер (Ш x В x Г): 646 x 450 x 487 мм





34081/34080



34010



34082/34080



34020



34030/34031

**34081**  
**Умывальник из минерального литья**  
Варианты:  
– без отверстия под смеситель, без перелива  
– на 1 отверстие или на 3 отверстия подсмеситель в комплекте со сливом-переливом CLOU  
Внешний размер (Ш x В x Г): 1300 x 30 x 490 мм

**34082**  
**Двойной умывальник из минерального литья**  
для смесителей на 1 отверстие, без перелива  
Внешний размер (Ш x В x Г): 1300 x 30 x 490 мм

**34080**  
**Тумба под умывальник**  
подходит для умывальника из литья арт. 34081/34082,  
Выдвижной фронтальный ящик с доводчиком  
Внутреннее оснащение:  
– 2 ящика для хранения мелочей из массива бука (550 x 120 x 80 мм)  
– 1 пластиковый коврик  
Комплект оснащения (заказывается как опция)  
Внешний размер (Ш x В x Г): 1296 x 450 x 487 мм

**34010**  
**Нижняя боковая тумба**  
Выдвижной фронтальный ящик с доводчиком,  
Верхняя крышка из кристаллина,  
белый лак с тыльной стороны  
Внешний размер (Ш x В x Г): 800 x 370 x 335 мм

**34020**  
**Средний шкаф**  
1-дверный, с амортизатором дверцы  
Верхняя крышка из кристаллина,  
белый лак с тыльной стороны  
Петли дверей на выбор левые или правые  
Внутреннее оснащение:  
– 3 стеклянные полочки  
Внешний размер (Ш x В x Г): 350 x 845 x 335 мм

**34030**  
**Высокий шкаф-пенал**  
одна дверца, с амортизатором на выбор петли слева или справа,  
Внутреннее оснащение:  
– 4 стеклянные полочки  
Внешний размер (Ш x В x Г): 350 x 1670 x 335 мм

**34031**  
**Высокий шкаф-пенал**  
одна дверца, с амортизатором на выбор петли слева или справа,  
Внутреннее оснащение:  
– 3 стеклянные полочки  
– 1 выдвижной ящик  
– 1 корзина для белья  
Внешний размер (Ш x В x Г): 350 x 1670 x 335 мм



24202



24204



24201



24203



24205

**24201**  
**Зеркальный шкаф**  
1 поворотная двойная зеркальная дверца, на выбор петли слева или справа  
Корпус: алюминий, серебристый анодированный, боковины корпуса зеркальные  
Управление:  
внешняя панель управления с функциями:  
– вкл/выкл  
– реостат/диммер  
– выбор освещения/3 варианта  
Подсветка:  
– подсветка сверху и подсветка раковины  
– светодиоды 19 Вт, тон подсветки 3000 Кельвин (теплая белая)  
Оснащение:  
– 2 расположенные внутри розетки  
– 3 свободно регулируемые стеклянные полочки  
– амортизатор дверцы  
Внешний размер (Ш x В x Г): 500 x 700 x 150 мм

**24202/24203**  
**Зеркальный шкаф**  
2 поворотные дверцы с хрустальным двойным зеркалом  
Корпус: алюминий, серебристый анодированный, боковины корпуса зеркальные  
Управление:  
внешняя панель управления с функциями:  
– вкл/выкл  
– реостат/диммер  
– выбор освещения/3 варианта  
Подсветка:  
– подсветка сверху и подсветка раковины  
– светодиоды, тон подсветки 3000 Кельвин (теплая белая)  
Оснащение:  
– 2 расположенные внутри розетки  
– 3 свободно регулируемые стеклянные полочки  
– амортизатор дверцы  
Внешний размер (Ш x В x Г):  
650 x 700 x 150 мм / 22 Вт  
800 x 700 x 150 мм / 25 Вт

**24204/24205**  
**Зеркальный шкаф**  
3 поворотные дверцы с хрустальным двойным зеркалом  
Корпус: алюминий, серебристый анодированный, боковины корпуса зеркальные  
Управление:  
внешняя панель управления с функциями:  
– вкл/выкл  
– реостат/диммер  
– выбор освещения/3 варианта  
Подсветка:  
– подсветка сверху и подсветка раковины  
– светодиоды, тон подсветки 3000 Кельвин (теплая белая)  
Оснащение:  
– 2 расположенные внутри розетки  
– 6 свободно регулируемые стеклянные полочки  
– амортизатор дверцы  
Внешний размер (Ш x В x Г):  
1000 x 700 x 150 мм / 32 Вт  
1300 x 700 x 150 мм / 40 Вт

Исключительное качество поверхности и тончайшие оттенки цветов наших изделий не передаются на печати в полной мере. Наилучшее впечатление у Вас сформируют только оригинальные изделия KEUCO. Их можно увидеть на выставках, посвященных торговле санитарно-техническим оборудованием.

Перепечатка и размножение копий, а также выдержек, разрешена только с прямого разрешения и с указанием первоисточника фирмыпроизводителя.  
KEUCO GmbH & Co. KG, Postfach 1365, D-58653 Hemer

Мы оставляем за собой прямое право на технические модификации, способствующие развитию, на необходимые изменения в цвете и дизайне, а также опечатки.

Наши товары поставляются исключительно через оптовые компании, занимающиеся реализацией санитарно-технического оборудования.

Концепция, оформление, текст и литография:  
Kontrast Communication Services GmbH, Düsseldorf  
Фотография: Thomas Krüsselmann, Viersen; Stephan Schacher, New York; Eva Gaida, Aalen;  
Casa, Münster; PF-Medien, Menden  
Печать: Meinders & Elstermann GmbH & Co. KG, Belm, Osnabrück  
Напечатано на GALAXI Keramik. Поставлено Papier Union.

Посетите нашу страницу в интернете на [www.keuco.ru](http://www.keuco.ru)