

DEDICATO

shower trays



hatria

DEDICATO è la nuova collezione di piatti doccia Hatria, spessi solo **3 cm**, dalla superficie tattile e materica che trasforma il tuo ambiente bagno in un luogo perfettamente adatto alle tue esigenze di gusto, spazio e funzionalità. Grazie alle caratteristiche del materiale, DEDICATO è personalizzabile: può essere **tagliato** con estrema facilità ed adattato ad ogni ambiente. I piatti doccia sono realizzati in SOLITEX®, un materiale composto per il 75% da cariche minerali naturali legate da una bassa percentuale di resine. Ricco di caratteristiche speciali, piacevoli e sorprendenti.

DEDICATO is Hatria's new collection of shower trays, only 3 cm thick, with a tactile and textured surface that creates the perfect look and functionality for your bathroom. The characteristics of the material makes DEDICATO customisable: it can be easily cut according to your needs and adapted to any environment. The shower trays are made of SOLITEX®, a composite material with 75% natural minerals bound by a low percentage of resins. Full of exclusive, beautiful and surprising features.

DEDICATO ist die neue Duschwannenkollektion von Hatria, mit nur 3 cm Stärke und einer Oberfläche mit taktiler und plastischer Wirkung, die das Bad in einen Raum verwandelt, der genau Ihren Anforderungen an Geschmack, Raum und Funktionalität entspricht. Dank der besonderen Materialeigenschaften kann DEDICATO ganz individuell gestaltet werden: Das Material lässt sich sehr leicht zuschneiden und kann so an individuelle Anforderungen angepasst werden. So eignet es sich für jeden Raum. Die Duschwannen werden aus SOLITEX® hergestellt, es handelt sich um einen Verbundstoff, der zu 75% aus mineralischen Füllstoffen und zu einem geringen prozentualen Anteil aus Kunstharz besteht. Bietet viele besondere, überraschende Eigenschaften.

DEDICATO est la nouvelle collection de receveurs de douche Hatria, d'une épaisseur de seulement 3 cm, à la surface tactile et matiériste qui transforme votre salle de bains en un lieu parfaitement adapté à vos exigences en matière de goût, d'espace et de fonctionnalité. Grâce aux caractéristiques du matériau, DEDICATO est personnalisable : il peut être coupé avec une facilité extrême suivant les exigences personnelles et peut s'adapter à tous les environnements. Les receveurs de douche sont réalisés en SOLITEX®, un matériau composé de 75% de charges minérales naturelles liées par un pourcentage réduit de résines. Riche en caractéristiques spéciales, agréables et surprenantes. Ricos en características especiales, agradables y sorprendentes.

DEDICATO es la nueva colección de platos de ducha Hatria, de tan solo 3 cm de espesor, con una superficie táctil y materica que transforma tu cuarto de baño en un lugar perfectamente adecuado para tus exigencias de gusto, espacio y funcionalidad. Gracias a las características del material, DEDICATO puede personalizarse: se puede cortar con suma facilidad de acuerdo con las necesidades y adaptar a cualquier espacio. Los platos de ducha están fabricados de SOLITEX®, un material compuesto en un 75 % por cargas minerales naturales asociadas a un bajo porcentaje de resinas.

DEDICATO – это новая коллекция душевых поддонов марки Hatria, в толщине всего лишь 3 см, с фактурной отделкой поверхности, преобразующей вашу ванную комнату в место, идеально отвечающее вашему вкусу и вашим требованиям к пространству и функциональности. Благодаря характеристикам материала, поддон DEDICATO может быть персонализирован: его можно легко отрезать под требуемый размер и адаптировать к любому типу помещения. Душевые поддоны изготовлены из материала SOLITEX®, на 75% состоящего из натуральных минеральных компонентов с небольшим содержанием связующих смол. Обилие особых приятных и удивительных характеристик.

STONE DRESS

*una texture esclusiva / an exclusive texture / eine exklusive Textur / une texture exclusive /
una textura exclusiva / с исключительной фактурой отделки*

*Da un'accurata ricerca tecnica nasce STONE DRESS,
una texture esclusiva, **gradevole al tatto**,
che disegna elegantemente la superficie del piatto
doccia conferendogli l'effetto della pietra naturale.
La finitura opaca è declinata in 6 differenti colori.*


*Accurate technical research has led to the creation of
STONE DRESS, an exclusive, **pleasant to the touch**,
texture that beautifully designs the surface of the
shower tray, giving it the effect of natural stone.
The matt finish comes in six different colours.*

*Sorgfältige technische Studien ermöglichten die
Entwicklung von STONE DRESS, eine exklusive
Textur, **die sich sehr angenehm anfühlt**, und die
Duschwanne mit einer eleganten Oberflächenwirkung
verseht, die **wie Naturstein wirkt**. **Die matte
Oberfläche ist in 6 verschiedenen Farben erhältlich.***

*Une recherche technique minutieuse a donné
naissance à STONE DRESS, une texture exclusive,
agréable au toucher, qui dessine élégamment la
surface du receveur de douche en lui conférant
l'effet de la pierre naturelle. **La finition opaque
est déclinée dans 6 couleurs différentes.***

*STONE DRESS nace de una investigación técnica
minuciosa, una textura exclusiva, **agradable al tacto**,
que diseña de manera elegante la superficie del plato
de ducha, dándole el efecto de la piedra natural.
El acabado mate se articula en 6 colores diferentes.*

*В результате тщательных технических
разработок был создан поддон STONE DRESS
с исключительной фактурой отделки,
приятной на ощупь, с элегантным дизайном
поверхности, придающим эффект
натурального камня. **Матовая отделка
предлагается 6 различных цветов.***



6 DIVERSI COLORI
6 different colours / 6 verschiedene Farben / 6 couleurs différentes /
6 colores diferentes / 6 различных цветов



BIANCO
white



AVORIO
ivory



SABBIA
sand



CRETA
crete



CEMENTO
cement



LAVAGNA
blackboard

COPERCHIO QUADRATO IN ACCIAIO INOX
OPPURE IN TINTA COL PIATTO.

*Inox square cover or in the same colour of the shower tray.
Quadratische Abdeckung aus Edelstahl oder in derselben Farbe der Duschwanne.
Couvercle carré en acier inox ou dans les tons du receveur de douche.
Cubierta cuadrada de acero inoxidable o del color del plato de ducha.
С квадратной крышкой из нержавеющей стали или же в цвет поддона.*

DIMENSIONI STANDARD OPPURE SU MISURA

*Standard dimensions or customized / Masse standard oder nach mass /
Dimensiones standard ou sur mesure / Dimensiones estándar o a medida /
Стандартный размер или подгонянный*

BORDO DI CONTENIMENTO
*edge / Einfassung / bord /
borde / бортиком*

CLEAN DRESS

*un trattamento speciale ed esclusivo / a special and exclusive treatment / die besondere und exklusive Behandlung /
le traitement spécial et exclusif / el tratamiento especial y exclusivo / специальное эксклюзивное покрытие*

Il trattamento speciale ed esclusivo CLEAN DRESS, basato su particolari nanotecnologie, dona alla superficie un'eccellente **protezione da liquidi oleosi e impurità**, nonché garantisce una notevole **resistenza all'usura e agli agenti aggressivi**. CLEAN DRESS permette all'acqua di scivolare via più agevolmente, riducendo notevolmente il deposito del calcare, e dona alla superficie, in particolare nei piatti doccia colorati, un effetto pieno ed uniforme. La finitura superficiale è in gel-coat (**spessore di 1,5 mm**) steso a caldo direttamente sullo stampo, il colore forma così un tutt'uno con il supporto minerale, realizzato attraverso una moderna tecnologia sottovuoto che garantisce la totale assenza di bolle d'aria: solidità, durabilità nel tempo e resa estetica sono garantite. La **pulizia** della superficie trattata risulta **più semplice**, è sufficiente **utilizzare soltanto acqua per ottenere l'effetto desiderato**: un notevole risparmio di tempo e energia.

The special and exclusive CLEAN DRESS treatment with special nanotechnologies protects the surface from **oily substances and impurities**, and guarantees **excellent resistance to wear and aggressive agents**. CLEAN DRESS allows water to move smoothly over the surface, significantly reducing the deposit of limestone, and giving the surface, especially in the coloured shower trays, a rich and uniform effect. The gel coat surface finish (**1.5 mm thick**) is hot moulded allowing the colour to become one with the mineral support. It is made with a modern vacuum technology that guarantees total absence of air bubbles, as well as solidity, durability and aesthetic longevity. The treated surface is **extremely easy to clean**, all you need is **water to achieve the desired effect**: a considerable saving of time and energy.

Die besondere und exklusive Behandlung CLEAN DRESS basiert auf einer besonderen Nanotechnologie. Sie verleiht der Oberfläche einen ausgezeichneten **Schutz vor öligen Flüssigkeiten und Verunreinigungen** und garantiert eine beträchtliche **Verschleißfestigkeit und Chemikalienbeständigkeit**. CLEAN DRESS erlaubt, dass das Wasser leichter abfließt, dadurch wird Kalkablagerungen vorgebeugt, und Oberflächen, vor allem farbigen Duschwannen, eine einheitliche Wirkung verliehen. Die Oberfläche ist mit einer Gelschicht (**Gelcoat**) versehen (**Stärke 1,5 mm**), die direkt heiß auf die gegossene Platte aufgebracht wird, die Farbe bildet so mit dem Trägermaterial eine gemeinsames Ganzes. Durch eine moderne Vakuumtechnik wird die völlige Abwesenheit von Luftblasen gewährleistet: Belastbarkeit, lange Lebensdauer und eine ausgezeichnete ästhetische Wirkung sind so gewährleistet. Die **Reinigung** der behandelten Oberfläche ist **leichter**, sie kann **einfach mit Wasser gereinigt werden, um die gewünschte Wirkung zu erzielen**: dies bedeutet eine erhebliche Einsparung von Zeit und Energie.

E' ANCHE RIPARABILE

Is **REPAIRABLE** too

Sie kann auch **REPARIERT WERDEN**

Il est également **RÉPARABLE**

También es **REPARABLE**

Он также **ПРИГОДЕН К РЕМОНТУ**

ANTIMACCHIA, ANTIMUFFA ED OFFRE UN'ALTISSIMA RESISTENZA ALL' USURA E INVECCHIAMENTO, ALLE VARIAZIONI DI TEMPERATURA E AI RAGGI UV
Stain resistant, anti-mildew, wear resistant, ageing of material, thermal shock and uv rays resistant / Fleckabweisend, schimmelfest, ausgezeichnete verschleißfestigkeit und alterungsbeständigkeit sowie beständigkeit gegen temperaturschwankungen und uv-strahlung / Anti tache et anti moisissure et offre une très haute résistance à l'usure et au vieillissement, aux variations de température et aux rayons uv / Antimanchas, antimoho y ofrece una alta resistencia al desgaste y envejecimiento, a los cambios de temperatura y a los rayos uv / Воздействию пятен, плесени и обладает высокой стойкостью к износу и старению, температурным изменениям и уф-излучению.

ANTISCIVOLO

anti-slip

STONE DRESS

una texture esclusiva / an exclusive texture / eine exklusive Textur /
une texture exclusive / una textura exclusiva / с исключительной фактурой отделки

CLEAN DRESS

un trattamento speciale ed esclusivo / a special and exclusive treatment /
die besondere und exklusive Behandlung / le traitement spécial et exclusif /
el tratamiento especial y exclusivo / специальное эксклюзивное покрытие

FACILMENTE TAGLIABILE

Easily cut / Kann leicht zugeschnitten werden /
Coupable facilement / Fácil de cortar / Легко
обрезается по размеру

SOLI 3 CM DI ALTEZZA, INSTALLABILI ANCHE A FILO PAVIMENTO

Only 3 cm high, can be installed floor finished too / Nur 3 cm Höhe,
auch bodengleich installierbar / Seulement 3 cm de hauteur pouvant être
installé en prolongement du sol / Solo 3 cm de altura, también se pueden
instalar al ras del suelo / Поддон, всего лишь 3 см высотой,
может устанавливаться вровень с полом

Le traitement spécial et exclusif **CLEAN DRESS**, basé sur des nanotechnologies particulières, confère à la surface une excellente **protection vis-à-vis des liquides huileux et des impuretés** et garantit une remarquable **résistance à l'usure et aux agents agressifs**. **CLEAN DRESS** permet à l'eau de glisser plus facilement en réduisant énormément le dépôt de calcaire et donne à la surface, notamment dans les receveurs de douche colorés, un effet plein et uniforme. La finition superficielle est en gel-coat (**épaisseur de 1,5 mm**) appliqué à chaud directement sur le moule ; la couleuse forme ainsi un tout avec le support minéral réalisé à travers une technologie moderne sous vide qui garantit l'absence totale de bulles d'air : la solidité, la durabilité dans le temps et le résultat esthétique sont garantis. Le **nettoyage** de la surface traitée apparaît **plus simple**. Il est suffisant de **n'utiliser que de l'eau pour obtenir l'effet souhaité** : une remarquable économie de temps et d'énergie.

El tratamiento especial y exclusivo **CLEAN DRESS**, basado en nanotecnologías especiales, proporciona a la superficie una excelente **protección contra los líquidos aceitosos e impurezas**, así como asegura una notable **resistencia al desgaste y a los agentes agresivos**. **CLEAN DRESS** permite que el agua drene más fácilmente, haciendo que la cal se deposite mucho menos, y proporciona a la superficie, especialmente en los platos de ducha de color, un efecto cubriente y uniforme. El acabado de la superficie es de gel-coat (**1,5 mm de espesor**) aplicado directamente en el molde, de esta manera el color forma un cuerpo único con el soporte mineral, realizado a través de una moderna tecnología de vacío que asegura la ausencia total de burbujas de aire, lo cual garantiza solidez, durabilidad y alto valor estético. La **limpieza** de la superficie tratada es **más sencilla**, es suficiente **utilizar solo agua para lograr el efecto deseado**: un considerable ahorro de tiempo y energía.

Специальное эксклюзивное покрытие **CLEAN DRESS**, основанное на особых нанотехнологиях, создает отличную защиту поверхности от **загрязнений и маслянистых жидкостей**, а также обеспечивает повышенную **устойчивость к износу и воздействию агрессивных агентов**. **CLEAN DRESS** позволяет воде легко стекать, что значительно уменьшает образование известкового налета и придает поверхности, в особенности цветных поддонов, эффект полноты и равномерности. Наружный смоляной слой (**толщиной 1,5 мм**) наносится горячим способом непосредственно на пресс-форму, таким образом, слой цвета образует единое целое с минеральной основой, изготавливаемой методом современной вакуумной технологии, обеспечивающей полное отсутствие воздушных пузырьков: прочность, долговечность и эстетика гарантированы. Это значительно облегчает **уборку** обработанной поверхности, и достаточно использовать только **лишь воду для получения желаемого эффекта**: значительная экономия времени и энергии.

BIANCO

white



120x70



120x70

La superficie del piatto si presenta materica, gradevole al tatto con una texture in finitura opaca che ricorda pietre o elementi e materie naturali, come immergersi in un ambiente puro e rilassante. Il contrasto con l'ambiente circostante rafforza e focalizza la struttura della superficie del materiale.

The surfaces of the tray are highly tactile and pleasant to the touch with a matt finish resembling stone or natural materials. It's like immersing yourself in a pure and relaxing environment. The contrast with the surrounding environment reinforces and highlights the structure of the textural surface.

Die Oberfläche der Duschwanne weist eine angenehme Materialwirkung auf und fühlt sich mit einer Textur mit mattem Finish, das an Naturstein oder Naturmaterialien erinnert, sehr angenehm an, ideal für eine entspannte und gleichzeitig schlichte Umgebung. Der Kontrast zur Umgebung unterstreicht die Oberflächenwirkung des Materials.

La surface du receveur est matiériste, agréable au toucher avec une texture dans une finition opaque qui rappelle les pierres ou les éléments et les matières naturelles comme en se plongeant dans un environnement pur et relaxant. Le contraste avec l'environnement alentour renforce et focalise la structure de la surface du matériau.

La superficie del plato se presenta matérica, agradable al tacto con una textura mate que evoca las piedras o elementos y materiales naturales, como sumergirse en un ambiente puro y relajante. El contraste con el ambiente circundante refuerza y focaliza la estructura de la superficie del material.

Поверхность поддона – фактурная, приятная на ощупь, с матовой отделкой, напоминающей природный камень или природные элементы и материалы, что позволяет, как бы окунуться в чистую расслабляющую атмосферу. Контраст с окружающей средой усиливает и подчеркивает экспрессивность структуры поверхности материала.

CEMENTO

cement



90x90



CEMENTO

cement



180x80_EDGE

EDGE

*La gamma prevede la versione dotata di **bordo**, un profilo di contenimento nella stessa finitura del piatto posizionato su tutto il perimetro.*

*The range includes a version with a raised containment **edge** in the same finish as the tray, which can be positioned around all of the perimeter.*

*Außerdem sieht das Sortiment eine Version mit **Rand** vor, eine Einfassung mit der gleichen Oberflächenausführung der Duschwanne, die die gesamte Wanne einfasst.*

*La gamme prévoit la version dotée d'un **bord**, d'un profilé de protection dans la même finition que le receveur, sur la totalité du périmètre.*

*La gama ofrece la versión con **borde**, un perfil de contención con el mismo acabado que el plato de ducha situado en todo el perímetro.*

*В гамме предусмотрен вариант с **бортиком** для предотвращения протекания воды с такой же отделкой, как и сам поддон, который может быть установлен по всему периметру.*



200x90

LAVAGNA

blackboard

DEDICATO
11

CRETA

crete



140x80_PERSONALIZZATO / *Personalized*



PERSONALIZZATO
personalized

Grazie alla sua facilità di taglio, è possibile adattare il piatto per misure speciali salvando colonne, muretti o angoli esistenti all'interno della casa.

Thanks to its ease of cutting, the shower tray can be adapted to special sizes to save existing columns, low wall or corners inside the house.

Das Material lässt sich leicht zuschneiden, die Duschplatte kann so auch an besondere Maße angepasst werden, auf diese Weise können bereits bestehende Säulen oder Ecken beibehalten werden.


Grâce à sa facilité de coupe, il est possible d'adapter le receveur à des dimensions spéciales en conservant les colonnes, muret ou les angles qui existent déjà à l'intérieur de la maison.

Gracias a la facilidad de corte, es posible adaptar el plato de ducha a medidas especiales, sin modificar columnas, murete o esquinas existentes de la casa.

Благодаря легкости обрезки поддон может быть адаптирован к особым размерам, что позволяет сохранять целыми колонны, низкая стена или углы, существующие в помещении.

AVORIO

ivory



160x80

SABBIA

sand



180x80_PERSONALIZZATO / *Personalized*



160x80_EDGE L DX / *rh*

PERSONALIZZAZIONE

personalization

Grazie alle caratteristiche del materiale, **DEDICATO** può essere **tagliato** con facilità secondo le proprie esigenze, perciò adattato ad un ambiente esistente o di nuova realizzazione. In più può essere arricchito da un **bordo**, un profilo di contenimento nella stessa finitura del piatto, anche questo personalizzabile su tutto il perimetro del piatto.

The characteristics of the material allows DEDICATO to be easily cut according to your needs, which means it can be used for new bathrooms or adapted to existing environments. A containment edge in the same finish as the tray can also be added around the entire perimeter of the tray.

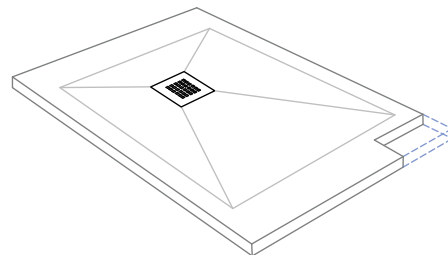
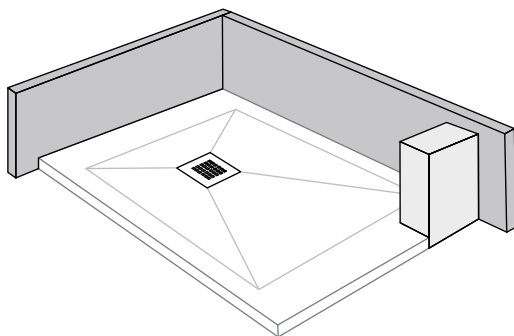
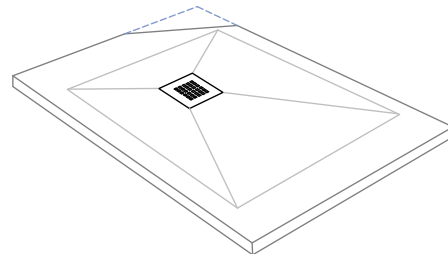
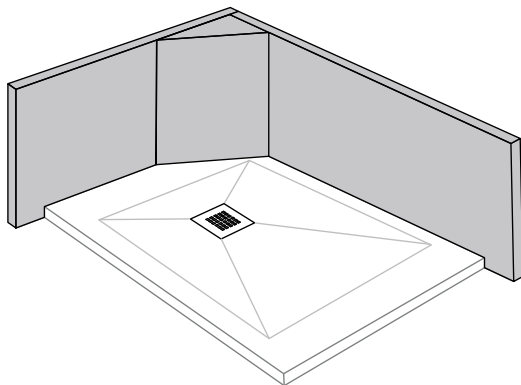
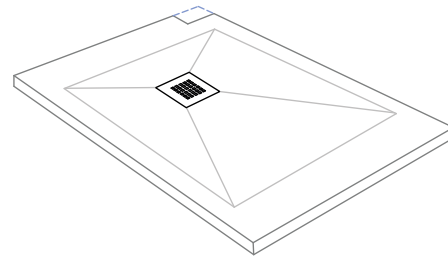
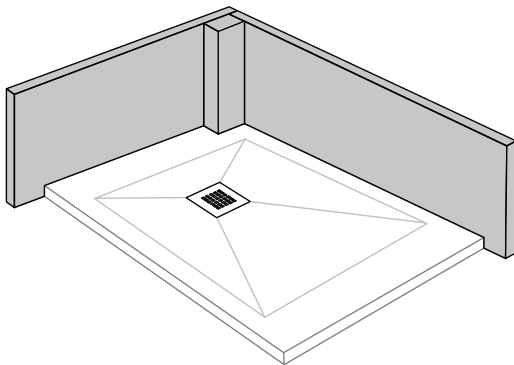
ESEMPI DI TAGLI PERSONALIZZATI / EXEMPLES OF PERSONALIZED CUTS

FACILMENTE TAGLIABILE oppure richiedi **IL TAGLIO CHE VUOI**.

Per realizzare tagli sul posto utilizzare un disco diamantato da marmo.

EASILY CUT or require **THE CUT YOU WANT**.

To make cuts on the spot, use a marbled diamond disk.



NOTA:

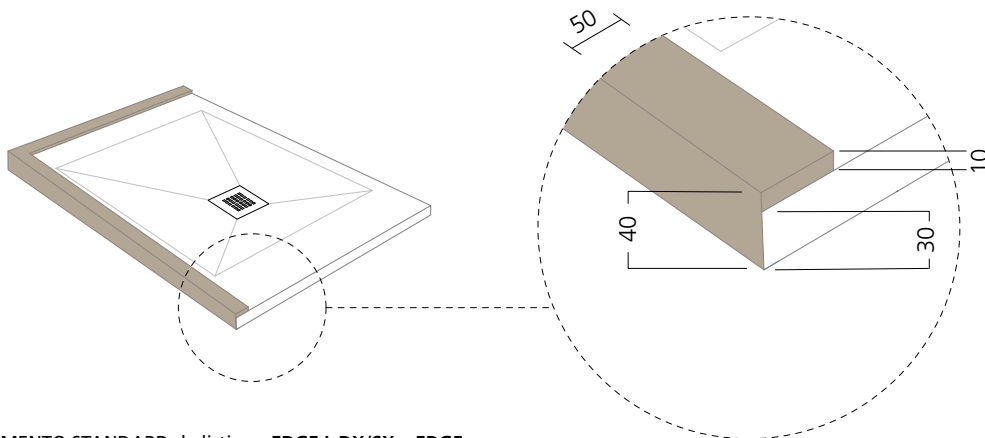
- Per richiedere un **taglio del piatto doccia** particolare e personalizzato, è indispensabile allegare all'ordine un disegno chiaro, con specificate le misure.

PLEASE NOTE:

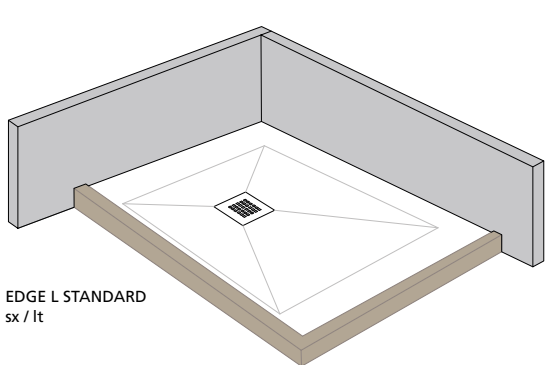
- To request a **cut-to-size shower tray**, please attach a drawing to the order specifying the exact measurements.

E' possibile arricchire il piatto con un **BORDO**, UN PROFILO DI CONTENIMENTO (h 10x50 mm), su una parte oppure lungo tutto il perimetro del piatto.

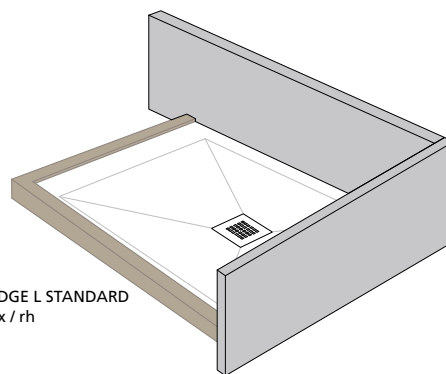
A **CONTAINMENT EDGE** can be added to the tray (h 10x50 mm) on one part, or around the entire perimeter of the tray.



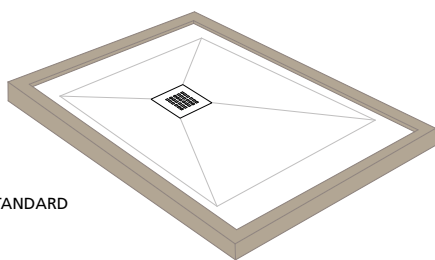
BORDI DI CONTENIMENTO STANDARD da listino - **EDGE L DX/SX e EDGE STANDARD** EDGE in the price list - **EDGE L RH/LT and EDGE**



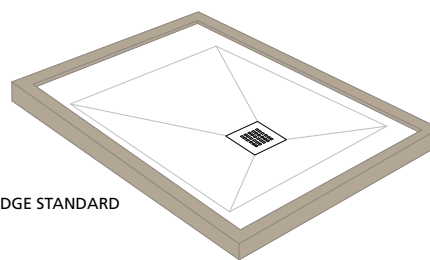
EDGE L STANDARD
sx / lt



EDGE L STANDARD
dx / rh

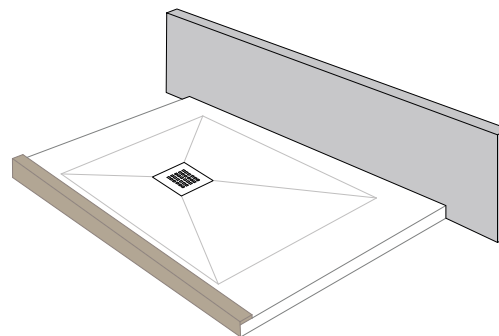
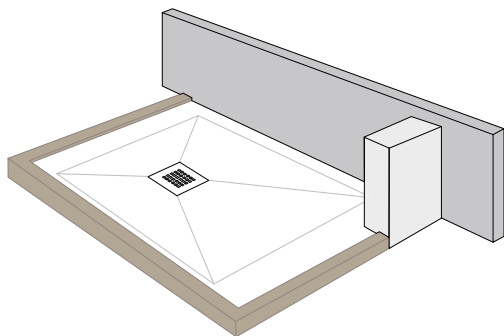


EDGE STANDARD



EDGE STANDARD

ESEMPI BORDI DI CONTENIMENTO PERSONALIZZATI
EXEMPLES OF PERSONALIZED EDGE



NOTA:

- Per richiedere una **bordatura del piatto doccia** particolare e personalizzata, è indispensabile allegare all'ordine un disegno chiaro, con specificate le misure del piatto e del profilo richiesto.

PLEASE NOTE:

- To request a specific **edge on the shower tray**, please attach a drawing to the order specifying the exact measurements of the tray and profile.


CARATTERISTICHE

specifications

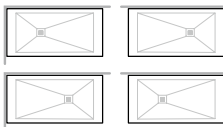
Tutti e 4 i lati del piatto son rifiniti sia nel caso di dimensioni STANDARD che SU MISURA

All 4 sides of the shower trays are finished, for the the STANDARD and the CUSTOMIZED measures

* La parte tagliata NON viene rifinita solo in questo caso
Only in this situation the cut side is NOT finished



DEDICATO
REVERSIBILE / REVERSIBLE



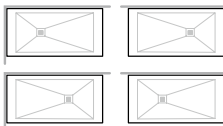
dimensioni / measures:
STANDARD

PERSONALIZZATE / PERSONALIZED
(taglio speciale su richiesta / special cut on request)*
(bordatura speciale su richiesta / special edge on request)



DEDICATO
EDGE

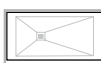
REVERSIBILE / REVERSIBLE



dimensioni / measures:
STANDARD



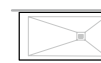
DEDICATO
EDGE L SX/LT



dimensioni / measures:
STANDARD



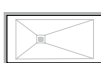
DEDICATO
EDGE L DX/RH



dimensioni / measures:
STANDARD



DEDICATO
EDGE L SX/LT




dimensioni / measures:
SU MISURA / CUSTOMIZED



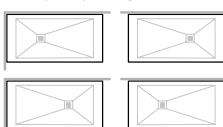
DEDICATO
EDGE L DX/RH



dimensioni / measures:
SU MISURA / CUSTOMIZED



DEDICATO
REVERSIBILE / REVERSIBLE









dimensioni / measures:
SU MISURA / CUSTOMIZED

PERSONALIZZATE / PERSONALIZED
(taglio speciale su richiesta / special cut on request)*
(bordatura speciale su richiesta / special edge on request)

NOZIONI FONDAMENTALI PER GLI ORDINI

essential notion for the orders

SPECIFICHE COLORI da inserire **dopo** il codice Y...
COLORS SPECIFICATIONS to insert **after** Y... code

 01 BIANCO WHITE	 28 CRETA CRETE
 12 AVORIO IVORY	 07 CEMENTO CEMENT
 26 SABBIA SAND	 06 LAVAGNA BLACKBOARD

ALTRE SPECIFICHE da inserire **prima** del codice Y...
OTHER SPECIFICATIONS to insert **before** Y... code

T0 TAGLIO SPECIALE su richiesta / TAGLIO SU MISURA SPECIAL CUT on request / CUSTOMIZED CUT
0B BORDO SPECIALE su richiesta SPECIAL EDGE on request
TB TAGLIO + BORDO SPECIALE su richiesta SPECIAL CUT + EDGE on request

CODICI DA FORNIRE IN SEDE DI ORDINE per piatti doccia con dimensioni
CODES TO PROVIDED FOR ORDERS for shower trays with measures

STANDARD

Y... + COLORE

PERSONALIZZATE DA STANDARD

richieste speciali di TAGLIO e BORDO

TOY... + COLORE

OBY... + COLORE

TBY... + COLORE

SU MISURA

TOY... + COLORE

PERSONALIZZATE SU MISURA

richieste speciali di TAGLIO e BORDO

TOY... + COLORE

TBY... + COLORE

ESEMPI / EXAMPLES

STANDARD

- ORDINE BASE / BASIC ORDER
codice / code Y... + colore / color = **Y1JK01**

PERSONALIZZATE DA STANDARD / PERSONALIZED FROM STANDARD

- ORDINE BASE + TAGLIO / BASIC ORDER + CUT
codice / code Y... + colore / color + taglio / cut = **TOY1JK01**
- ORDINE BASE + BORDO / BASIC ORDER + EDGE
codice / code Y... + colore / color + bordo / edge = **OBY1JK01**
- ORDINE BASE + TAGLIO + BORDO / BASIC ORDER + CUT + EDGE
codice / code Y... + colore / color + taglio / cut + bordo / edge = **TBY1JK01**

STANDARD

Y... + COLOR

PERSONALIZED FROM STANDARD

special requests of CUT and EDGE

TOY... + COLOR

OBY... + COLOR

TBY... + COLOR

CUSTOMIZED

TOY... + COLOR

PERSONALIZED FROM CUSTOMIZED

special requests of CUT and EDGE

TOY... + COLOR

TBY... + COLOR

SU MISURA / CUSTOMIZED

- ORDINE SU MISURA / CUSTOMIZED ORDER
codice / code Y... + colore / color + taglio / cut = **TOY1RP01**

PERSONALIZZATE SU MISURA / PERSONALIZED FROM CUSTOMIZED

- ORDINE SU MISURA + TAGLIO / CUSTOMIZED ORDER + CUT
codice / code Y... + colore / color + taglio / cut = **TOY1RP01**
- ORDINE SU MISURA + TAGLIO + BORDO / CUSTOMIZED ORDER + CUT + EDGE
codice / code Y... + colore / color + taglio / cut + bordo / edge = **TBY1RP01**

IMPORTANTE / IMPORTANT

1. Indicare con una nota la scelta della finitura del copri piletta quadrato tra le 2 opzioni:

- copri piletta in acciaio INOX satinato
- copri piletta IN TINTA col piatto

Indicate with a note the finish chose of the needed square cover:

- INOX glazed steel cover
- cover IN COLOR with the shower tray

2. Sia per BORDI che TAGLI speciali è indispensabile accompagnare l'ordine con un disegno chiaro quotato, con specificate le misure (utilizzare modulo Hatria scaricabile su www.hatria.com).

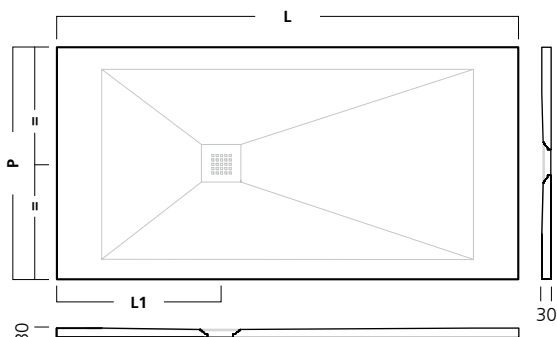
For special EDGE and CUTS too, please attach a drawing to the order specifying the exact measurements of the tray and profile (download Hatria form on : www.hatria.com).

3. Per piatti doccia SU MISURA e PERSONALIZZATI è indispensabile accompagnare l'ordine con un disegno chiaro quotato, con specificate le misure richieste (utilizzare modulo Hatria scaricabile su www.hatria.com).

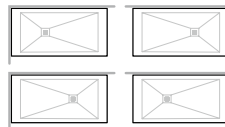
For CUSTOMIZED and PERSONALIZED shower trays, please attach a drawing to the order specifying the exact measurements (download Hatria form on: www.hatria.com).

DEDICATO

dimensioni / measures: STANDARD



REVERSIBILE / REVERSIBLE



P 700 (mm)						
L (mm)		codice code	Euro €	L1	kg	pallet
						pezzi pcs
L (mm)	900	Y1JA	440,00	300	19	14
	1000	Y1JB	470,00	300	21	14
	1200	Y1JC	495,00	450	25	14
	1400	Y1JD	565,00	400	26	14
	1600	Y1JE	620,00	550	34	14
	1800	Y1JF	685,00	600	38	14
	2000	Y1JG	780,00	750	42	14

P 800 (mm)						
L (mm)		codice code	Euro €	L1	kg	pallet
						pezzi pcs
L (mm)	800	Y1JH	480,00	250	19	14
	1000	Y1JJ	480,00	250	24	14
	1200	Y1JK	530,00	450	29	14
	1400	Y1JL	600,00	400	34	14
	1600	Y1JM	650,00	550	39	14
	1800	Y1JN	780,00	600	43	14
	2000	Y1JP	850,00	750	48	14

P 900 (mm)						
L (mm)		codice code	Euro €	L1	kg	pallet
						pezzi pcs
L (mm)	900	Y1JQ	505,00	300	24	14
	1000	Y1JR	515,00	300	27	14
	1200	Y1JS	570,00	450	32	14
	1400	Y1JT	660,00	400	38	14
	1600	Y1JU	770,00	550	43	14
	1800	Y1JV	850,00	600	49	14
	2000	Y1JX	990,00	750	54	14

L Lunghezza piatto doccia / Length of the shower tray
P Profondità piatto doccia / Depth of the shower tray

costruzione codici

STANDARD

Y... + COLORE

PERSONALIZZATI DA STANDARD

richieste speciali di TAGLIO e BORDO

TOY... + COLORE

OBY... + COLORE

TBY... + COLORE

TAGLIO SPECIALE su richiesta: + € 50,00.

BORDO SPECIALE su richiesta: + € 1,20 / cm.

(Maggiorazioni rispetto al prezzo del codice standard)

Ordini validi soltanto se accompagnati da disegni quotati.

building codes

STANDARD

Y... + COLOR

CUSTOM MADE FROM STANDARD

special requests of CUT and EDGE

TOY... + COLOR

OBY... + COLOR

TBY... + COLOR

SPECIAL CUT on request: + € 50,00.

SPECIAL EDGE on request: + € 1,20 / cm.

(Surcharge compared to the standard code price)

Order are accepted only together drawing specifying the exact measurements.



Piletta con scarico da 90 mm, h 60 mm ispezionabile (Y1HU).

Siphon drainage 90 mm, h 60 mm removable (Y1HU).

Indicare con una nota la scelta della finitura del copri piletta quadrato tra le 2 opzioni:

- copri piletta in acciaio INOX satinato
- copri piletta IN TINTA col piatto

Indicate with a note the finish chose of the needed square cover:

- INOX glazed steel cover
- cover IN COLOR with the shower tray

LEGENDA / LEGEND

- 01 BIANCO WHITE
- 12 AVORIO IVORY
- 26 SABBIA SAND
- 28 CRETA CRETE
- 07 CEMENTO CEMENT
- 06 LAVAGNA BLACKBOARD

T0 TAGLIO SPECIALE su richiesta
SPECIAL CUT on request

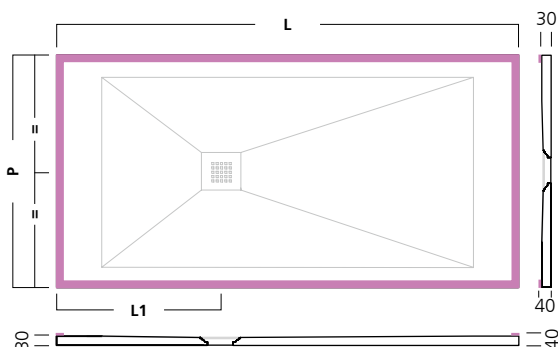
0B BORDO SPECIALE su richiesta
SPECIAL EDGE on request

TB TAGLIO + BORDO SPECIALE su richiesta
SPECIAL CUT + Edge on request

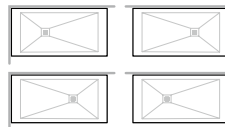
INCLUSO INCLUDED

DEDICATO_EDGE

dimensioni / measures: STANDARD



REVERSIBILE / REVERSIBLE



L Lunghezza piatto doccia / Length of the shower tray
P Profondità piatto doccia / Depth of the shower tray

P 700 (mm)						
L (mm)		codice code	Euro €	L1	kg	pallet
						pezzi pcs
	900	Y1JY	824,00	300	23	14
	1000	Y1JW	878,00	300	25	14
	1200	Y1JZ	951,00	450	30	14
	1400	Y1JO	1.069,00	400	36	14
	1600	Y1J1	1.172,00	550	41	14
	1800	Y1J2	1.285,00	600	46	14
2000	Y1J3	1.428,00	750	51	14	

costruzione codici / building codes

STANDARD

Y... + COLORE / COLOR

- ✓ Piletta con scarico da 90 mm, h 60 mm ispezionabile (Y1HU).
Siphon drainage 90 mm, h 60 mm removable (Y1HU).

Indicare con una nota la scelta della finitura del copri piletta quadrato tra le 2 opzioni:

- copri piletta in acciaio INOX satinato
- copri piletta IN TINTA col piatto

Indicate with a note the finish chose of the needed square cover:

- INOX glazed steel cover
- cover IN COLOR with the shower tray

P 800 (mm)						
L (mm)		codice code	Euro €	L1	kg	pallet
						pezzi pcs
	800	Y1J4	864,00	250	23	14
	1000	Y1J5	912,00	250	29	14
	1200	Y1J6	1.010,00	450	35	14
	1400	Y1J7	1.128,00	400	41	14
	1600	Y1J8	1.226,00	550	47	14
	1800	Y1J9	1.404,00	600	52	14
	2000	Y1KA	1.522,00	750	58	14

P 900 (mm)						
L (mm)		codice code	Euro €	L1	kg	pallet
						pezzi pcs
	900	Y1KB	937,00	300	29	14
	1000	Y1KC	971,00	300	33	14
	1200	Y1KD	1.074,00	450	39	14
	1400	Y1KE	1.212,00	400	46	14
	1600	Y1KF	1.370,00	550	52	14
	1800	Y1KG	1.498,00	600	59	14
	2000	Y1KH	1.686,00	750	65	14

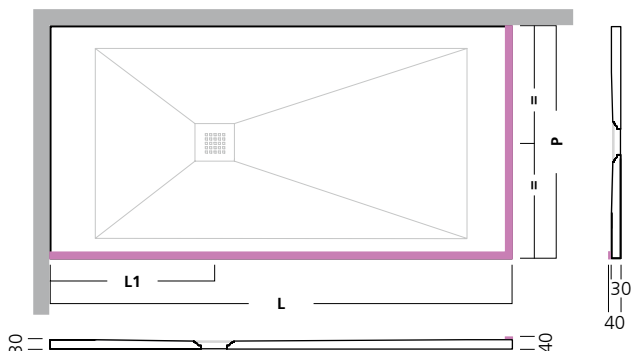
LEGENDA / LEGEND

- 01 BIANCO WHITE
- 12 AVORIO IVORY
- 26 SABBIA SAND
- 28 CRETA CRETE
- 07 CEMENTO CEMENT
- 06 LAVAGNA BLACKBOARD

✓ INCLUSO INCLUDED

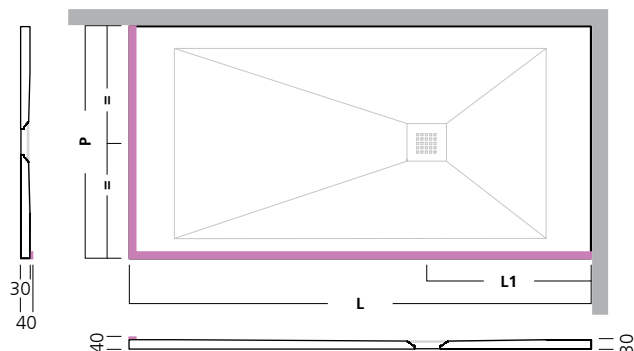
DEDICATO_EDGE L SX/LT

dimensioni / measures: STANDARD



DEDICATO_EDGE L DX/RH

dimensioni / measures: STANDARD



P 700 (mm)						
L (mm)	codice code		Euro €	L1	kg	pallet
						pezzi pcs
L (mm)	900	Y1KJ	632,00	300	20	14
	1000	Y1KK	674,00	300	22	14
	1200	Y1KL	723,00	450	27	14
	1400	Y1KM	817,00	400	31	14
	1600	Y1KN	896,00	550	36	14
	1800	Y1KP	985,00	600	40	14
	2000	Y1KQ	1.104,00	750	45	14

P 700 (mm)						
L (mm)	codice code		Euro €	L1	kg	pallet
						pezzi pcs
L (mm)	900	Y1K5	632,00	300	20	14
	1000	Y1K6	674,00	300	22	14
	1200	Y1K7	723,00	450	27	14
	1400	Y1K8	817,00	400	31	14
	1600	Y1K9	896,00	550	36	14
	1800	Y1QA	985,00	600	40	14
	2000	Y1QB	1.104,00	750	45	14

P 800 (mm)						
L (mm)	codice code		Euro €	L1	kg	pallet
						pezzi pcs
L (mm)	800	Y1KR	672,00	250	21	14
	1000	Y1KS	696,00	250	26	14
	1200	Y1KT	770,00	450	31	14
	1400	Y1KU	864,00	400	36	14
	1600	Y1KV	938,00	550	41	14
	1800	Y1KX	1.092,00	600	46	14
	2000	Y1KY	1.186,00	750	51	14

P 800 (mm)						
L (mm)	codice code		Euro €	L1	kg	pallet
						pezzi pcs
L (mm)	800	Y1QC	672,00	250	21	14
	1000	Y1QD	696,00	250	26	14
	1200	Y1QE	770,00	450	31	14
	1400	Y1QF	864,00	400	36	14
	1600	Y1QG	938,00	550	41	14
	1800	Y1QH	1.092,00	600	46	14
	2000	Y1QJ	1.186,00	750	51	14

P 900 (mm)						
L (mm)	codice code		Euro €	L1	kg	pallet
						pezzi pcs
L (mm)	900	Y1KW	721,00	300	26	14
	1000	Y1KZ	743,00	300	29	14
	1200	Y1KO	822,00	450	35	14
	1400	Y1K1	936,00	400	40	14
	1600	Y1K2	1.070,00	550	46	14
	1800	Y1K3	1.174,00	600	52	14
	2000	Y1K4	1.338,00	750	58	14

P 900 (mm)						
L (mm)	codice code		Euro €	L1	kg	pallet
						pezzi pcs
L (mm)	900	Y1QK	721,00	300	26	14
	1000	Y1QL	743,00	300	29	14
	1200	Y1QM	822,00	450	35	14
	1400	Y1QN	936,00	400	40	14
	1600	Y1QP	1.070,00	550	46	14
	1800	Y1QQ	1.174,00	600	52	14
	2000	Y1QR	1.338,00	750	58	14

L Lunghezza piatto doccia / Length of the shower tray
P Profondità piatto doccia / Depth of the shower tray

costruzione codici / building codes

STANDARD

Y... + COLORE / COLOR

Piletta con scarico da 90 mm, h 60 mm ispezionabile (Y1HU).
Siphon drainage 90 mm, h 60 mm removable (Y1HU).

Indicare con una nota la scelta della finitura del copri piletta quadrato tra le 2 opzioni:

- copri piletta in acciaio INOX satinato
- copri piletta IN TINTA col piatto

Indicate with a note the finish chose of the needed square cover:

- INOX glazed steel cover
- cover IN COLOR with the shower tray

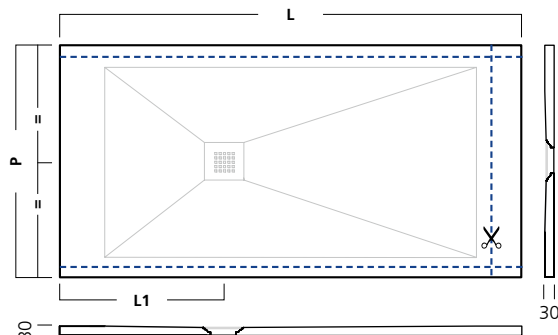
LEGENDA / LEGEND

- 01 BIANCO WHITE
- 12 AVORIO IVORY
- 26 SABBIA SAND
- 28 CRETA CRETE
- 07 CEMENTO CEMENT
- 06 LAVAGNA BLACKBOARD

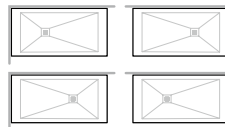
INCLUSO INCLUDED

DEDICATO

dimensioni / measures: SU MISURA / CUSTOMIZED



REVERSIBILE / REVERSIBLE



		P 700 (mm)		
		codice code	Euro €	L1
L (mm)	da 901 a 999	Y1QU	520,00	300
	da 1001 a 1099	Y1QV	545,00	350
	da 1101 a 1199	Y1QX	545,00	450
	da 1201 a 1299	Y1QY	615,00	350
	da 1301 a 1399	Y1QW	615,00	400
	da 1401 a 1499	Y1QZ	670,00	450
	da 1501 a 1599	Y1Q0	670,00	550
	da 1601 a 1699	Y1Q1	735,00	550
	da 1701 a 1799	Y1Q2	735,00	600
	da 1801 a 1899	Y1Q3	830,00	650
	da 1901 a 1999	Y1Q4	830,00	750

		P 850-899 (mm)		
		codice code	Euro €	L1
L (mm)	da 901 a 999	Y1RL	615,00	300
	da 1001 a 1099	Y1RM	670,00	350
	da 1101 a 1199	Y1RN	670,00	450
	da 1201 a 1299	Y1RP	760,00	350
	da 1301 a 1399	Y1RQ	760,00	400
	da 1401 a 1499	Y1RR	870,00	450
	da 1501 a 1599	Y1RS	870,00	550
	da 1601 a 1699	Y1RT	950,00	550
	da 1701 a 1799	Y1RU	950,00	600
	da 1801 a 1899	Y1RV	1.140,00	650
	da 1901 a 1999	Y1RX	1.140,00	750

		P 750-799 (mm)		
		codice code	Euro €	L1
L (mm)	da 801 a 899	Y1Q6	580,00	250
	da 901 a 999	Y1Q7	580,00	250
	da 1001 a 1099	Y1Q8	630,00	350
	da 1101 a 1199	Y1Q9	630,00	450
	da 1201 a 1299	Y1RA	700,00	350
	da 1301 a 1399	Y1RB	700,00	400
	da 1401 a 1499	Y1RC	750,00	450
	da 1501 a 1599	Y1RD	750,00	550
	da 1601 a 1699	Y1RE	880,00	550
	da 1701 a 1799	Y1RF	880,00	600
	da 1801 a 1899	Y1RG	950,00	650
	da 1901 a 1999	Y1RH	950,00	750

		P 900 (mm)		
		codice code	Euro €	L1
L (mm)	da 901 a 999	Y1UY	565,00	300
	da 1001 a 1099	Y1UZ	620,00	350
	da 1101 a 1199	Y1N0	620,00	450
	da 1201 a 1299	Y1N1	710,00	350
	da 1301 a 1399	Y1N2	710,00	400
	da 1401 a 1499	Y1N3	820,00	450
	da 1501 a 1599	Y1N4	820,00	550
	da 1601 a 1699	Y1N5	900,00	550
	da 1701 a 1799	Y1N6	900,00	600
	da 1801 a 1899	Y1N7	940,00	650
da 1901 a 1999	Y1N8	940,00	750	

		P 800 (mm)		
		codice code	Euro €	L1
L (mm)	da 801 a 899	Y1UL	530,00	250
	da 901 a 999	Y1UM	530,00	250
	da 1001 a 1099	Y1UN	580,00	350
	da 1101 a 1199	Y1UP	580,00	450
	da 1201 a 1299	Y1UQ	650,00	350
	da 1301 a 1399	Y1UR	650,00	400
	da 1401 a 1499	Y1US	700,00	450
	da 1501 a 1599	Y1UT	700,00	550
	da 1601 a 1699	Y1UU	830,00	550
	da 1701 a 1799	Y1UV	830,00	600
	da 1801 a 1899	Y1UW	900,00	650
	da 1901 a 1999	Y1UX	900,00	750

L Lunghezza piatto doccia / Length of the shower tray
P Profondità piatto doccia / Depth of the shower tray

LEGENDA / LEGEND

- 01 BIANCO WHITE
- 12 AVORIO IVORY
- 26 SABBIA SAND
- 28 CRETA CRETE
- 07 CEMENTO CEMENT
- 06 LAVAGNA BLACKBOARD

- T0 TAGLIO SU MISURA / TAGLIO SPECIALE su richiesta
CUSTOMIZED CUT / SPECIAL CUT on request
- TB TAGLIO + BORDO SPECIALE su richiesta
SPECIAL CUT + Edge on request



INCLUSO
INCLUDED

costruzione codici / building codes

SU MISURA / CUSTOMIZED

T0Y... + COLORE / COLOR

PERSONALIZZATI SU MISURA /
PERSONALIZED FROM CUSTOMIZED

T0Y... + COLORE / COLOR

TBY... + COLORE / COLOR

TAGLIO SPECIALE su richiesta /
SPECIAL CUT on request: + € 50,00.

BORDO SPECIALE su richiesta /
SPECIAL EDGE on request: + € 1,20 / cm.
(Maggiorazioni rispetto al prezzo del codice su misura) / (Surcharge compared to the customized code price)

Ordini validi soltanto se accompagnati da
disegni quotati dove è **INDISPENSABILE**
indicare la misura precisa del piatto finito.

Order are accepted **ONLY** together
drawing specifying the exact
measurements of the shower tray.

- ✓ Piletta con scarico da 90 mm,
h 60 mm ispezionabile (Y1HU).
Siphon drainage 90 mm,
h 60 mm removable (Y1HU).

Indicare con una nota la scelta della
finitura del copri piletta quadrato
tra le 2 opzioni:

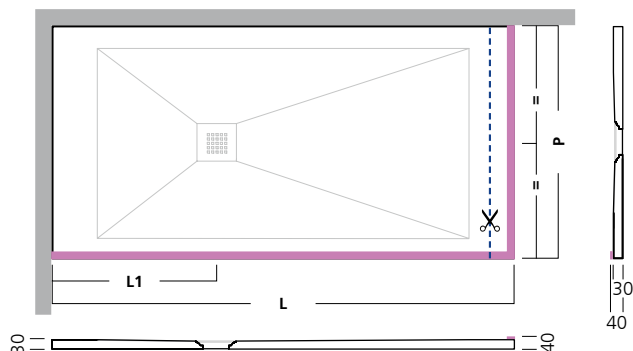
- copri piletta in acciaio INOX satinato
- copri piletta IN TINTA col piatto

Indicate with a note the finish chose of
the needed square cover:

- INOX glazed steel cover
- cover IN COLOR with the shower tray

DEDICATO_EDGE L SX/LT

dimensioni / measures: SU MISURA / CUSTOMIZED



		P 700 (mm)		
		codice code	Euro €	L1
L (mm)	da 901 a 999	Y1RZ	724,00	300
	da 1001 a 1099	Y1R0	773,00	350
	da 1101 a 1199	Y1R1	773,00	450
	da 1201 a 1299	Y1R2	867,00	350
	da 1301 a 1399	Y1R3	867,00	400
	da 1401 a 1499	Y1R4	946,00	450
	da 1501 a 1599	Y1R5	946,00	550
	da 1601 a 1699	Y1R6	1.035,00	550
	da 1701 a 1799	Y1R7	1.035,00	600
	da 1801 a 1899	Y1R8	1.154,00	650
da 1901 a 1999	Y1R9	1.154,00	750	

		P 800 (mm)		
		codice code	Euro €	L1
L (mm)	da 801 a 899	Y1SB	746,00	250
	da 901 a 999	Y1SC	746,00	250
	da 1001 a 1099	Y1SD	820,00	350
	da 1101 a 1199	Y1SE	820,00	450
	da 1201 a 1299	Y1SF	914,00	350
	da 1301 a 1399	Y1SG	914,00	400
	da 1401 a 1499	Y1SH	988,00	450
	da 1501 a 1599	Y1SJ	988,00	550
	da 1601 a 1699	Y1SK	1.142,00	550
	da 1701 a 1799	Y1SL	1.142,00	600
	da 1801 a 1899	Y1SM	1.236,00	650
	da 1901 a 1999	Y1SN	1.236,00	750

		P 900 (mm)		
		codice code	Euro €	L1
L (mm)	da 901 a 999	Y1SR	793,00	300
	da 1001 a 1099	Y1SS	872,00	350
	da 1101 a 1199	Y1ST	872,00	450
	da 1201 a 1299	Y1SU	986,00	350
	da 1301 a 1399	Y1SV	986,00	400
	da 1401 a 1499	Y1SX	1.120,00	450
	da 1501 a 1599	Y1SY	1.120,00	550
	da 1601 a 1699	Y1SW	1.224,00	550
	da 1701 a 1799	Y1SZ	1.224,00	600
	da 1801 a 1899	Y1S0	1.388,00	650
	da 1901 a 1999	Y1S1	1.388,00	750

L Lunghezza piatto doccia / Length of the shower tray
P Profondità piatto doccia / Depth of the shower tray

costruzione codici / building codes

SU MISURA / CUSTOMIZED

TOY... + COLORE / COLOR

- ✓ Piletta con scarico da 90 mm, h 60 mm ispezionabile (Y1HU).
Siphon drainage 90 mm, h 60 mm removable (Y1HU).

Indicare con una nota la scelta della finitura del copri piletta quadrato tra le 2 opzioni:

- copri piletta in acciaio INOX satinato
- copri piletta IN TINTA col piatto

Indicate with a note the finish chose of the needed square cover:

- INOX glazed steel cover
- cover IN COLOR with the shower tray

Ordini validi soltanto se accompagnati da disegni quotati dove è **INDISPENSABILE** indicare la misura precisa del piatto finito.

Order are accepted **ONLY** together drawing specifying the exact measurements of the shower tray.

LEGENDA / LEGEND

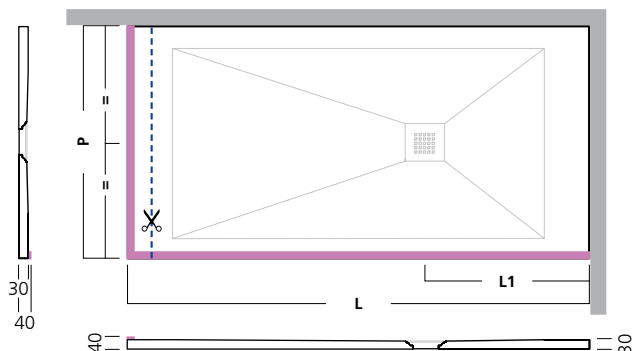
- 01 BIANCO
WHITE
- 12 AVORIO
IVORY
- 26 SABBIA
SAND
- 28 CRETA
CRETE
- 07 CEMENTO
CEMENT
- 06 LAVAGNA
BLACKBOARD

TO TAGLIO SU MISURA
CUSTOMIZED CUT

✓ INCLUSO
INCLUDED

DEDICATO_EDGE L DX/RH

dimensioni / measures: SU MISURA / CUSTOMIZED



		P 700 (mm)		
		codice code	Euro €	L1
L (mm)	da 901 a 999	Y1S4	724,00	300
	da 1001 a 1099	Y1S5	773,00	350
	da 1101 a 1199	Y1S6	773,00	450
	da 1201 a 1299	Y1S7	867,00	350
	da 1301 a 1399	Y1S8	867,00	400
	da 1401 a 1499	Y1S9	946,00	450
	da 1501 a 1599	Y1TA	946,00	550
	da 1601 a 1699	Y1TB	1.035,00	550
	da 1701 a 1799	Y1TC	1.035,00	600
	da 1801 a 1899	Y1TD	1.154,00	650
da 1901 a 1999	Y1TE	1.154,00	750	

		P 800 (mm)		
		codice code	Euro €	L1
L (mm)	da 801 a 899	Y1TG	746,00	250
	da 901 a 999	Y1TH	746,00	250
	da 1001 a 1099	Y1TJ	820,00	350
	da 1101 a 1199	Y1TK	820,00	450
	da 1201 a 1299	Y1TL	914,00	350
	da 1301 a 1399	Y1TM	914,00	400
	da 1401 a 1499	Y1TN	988,00	450
	da 1501 a 1599	Y1TP	988,00	550
	da 1601 a 1699	Y1TQ	1.142,00	550
	da 1701 a 1799	Y1TR	1.142,00	600
	da 1801 a 1899	Y1TS	1.236,00	650
	da 1901 a 1999	Y1TT	1.236,00	750

		P 900 (mm)		
		codice code	Euro €	L1
L (mm)	da 901 a 999	Y1TX	793,00	300
	da 1001 a 1099	Y1TY	872,00	350
	da 1101 a 1199	Y1TW	872,00	450
	da 1201 a 1299	Y1TZ	986,00	350
	da 1301 a 1399	Y1T0	986,00	400
	da 1401 a 1499	Y1T1	1.120,00	450
	da 1501 a 1599	Y1T2	1.120,00	550
	da 1601 a 1699	Y1T3	1.224,00	550
	da 1701 a 1799	Y1T4	1.224,00	600
	da 1801 a 1899	Y1T5	1.388,00	650
	da 1901 a 1999	Y1T6	1.388,00	750

L Lunghezza piatto doccia / Length of the shower tray
P Profondità piatto doccia / Depth of the shower tray

costruzione codici / building codes

SU MISURA / CUSTOMIZED

TOY... + COLORE / COLOR

- Piletta con scarico da 90 mm, h 60 mm ispezionabile (Y1HU).
Siphon drainage 90 mm, h 60 mm removable (Y1HU).

Indicare con una nota la scelta della finitura del copri piletta quadrato tra le 2 opzioni:

- copri piletta in acciaio INOX satinato
- copri piletta IN TINTA col piatto

Indicate with a note the finish chose of the needed square cover:

- INOX glazed steel cover
- cover IN COLOR with the shower tray

Ordini validi soltanto se accompagnati da disegni quotati dove è **INDISPENSABILE** indicare la misura precisa del piatto finito.

Order are accepted **ONLY** together drawing specifying the exact measurements of the shower tray.

LEGENDA / LEGEND

- 01 BIANCO
WHITE
- 12 AVORIO
IVORY
- 26 SABBIA
SAND
- 28 CRETA
CRETE
- 07 CEMENTO
CEMENT
- 06 LAVAGNA
BLACKBOARD

TO TAGLIO SU MISURA
CUSTOMIZED CUT

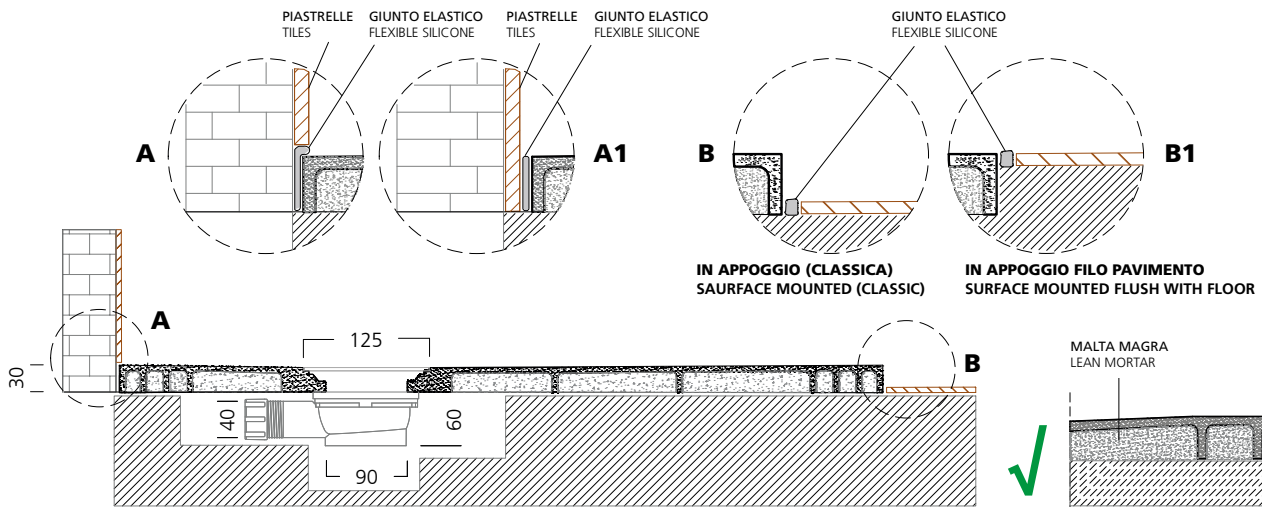
INCLUSO
INCLUDED

INSTALLAZIONE

installation

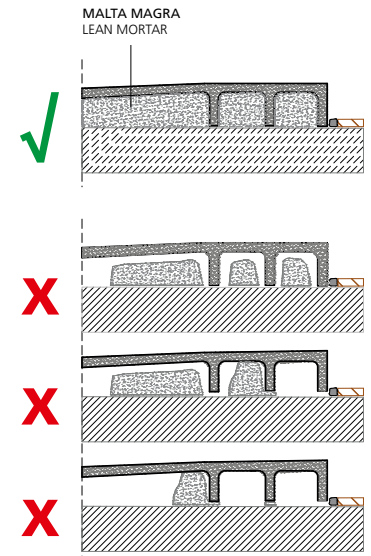
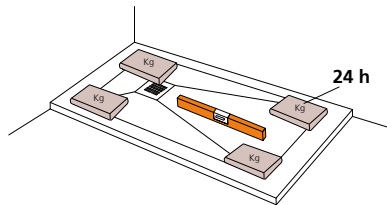
- in appoggio (classica)
- in appoggio filo pavimento

- surface mounted (classic)
- surface mounted flush with floor



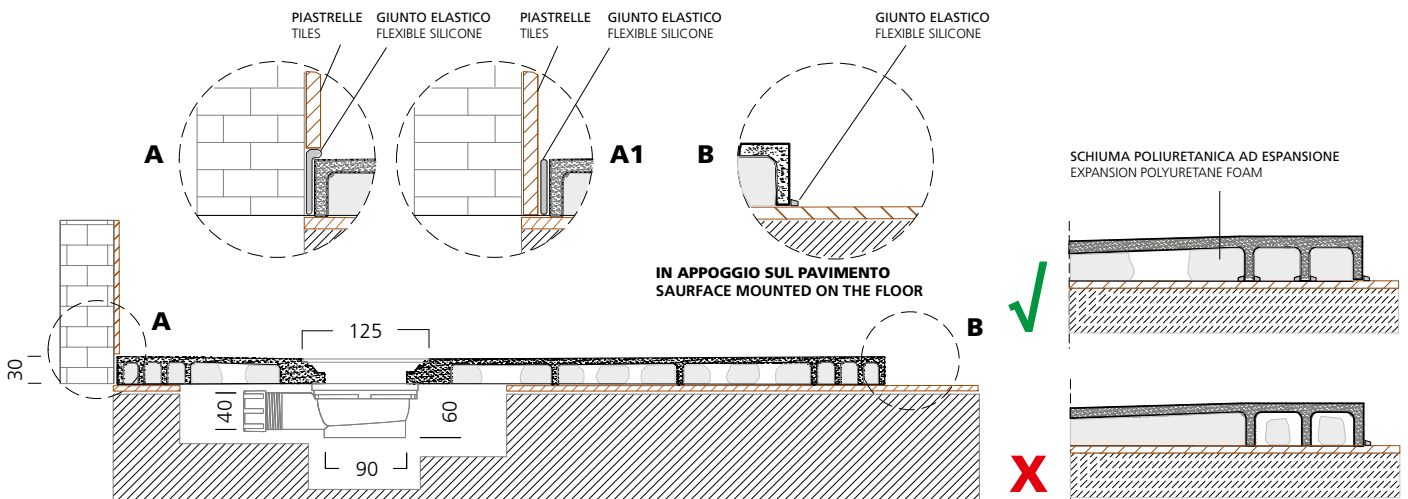
Preparare il massetto a regola d'arte a base di malta magra. Riempire le zone vuote del piatto **con sabbia e cemento (malta magra)**, facendo attenzione che il materiale non venga posizionato sulle coste dello stesso. Dopo aver collegato e controllato lo scarico, verificare il corretto livellamento del piatto in più zone ed infine silconare il perimetro dello stesso.

Prepare the screed in a professional manner using lean mortar. Fill any gaps in the tray **with sand and cement (lean mortar)**, making sure not to place the material on the edges. After connecting and testing the drain, make sure the tray is correctly levelled and apply silicone around the perimeter.



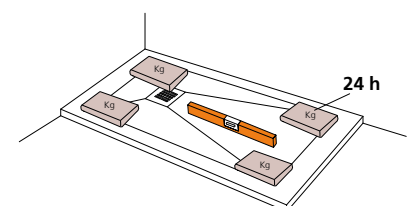
- in appoggio sul pavimento (piastrelle)

- surface mounted on the floor (tiles)



Preparare il massetto a regola d'arte a base di malta magra. Riempire le zone vuote del piatto **con schiuma poliuretana ad espansione**, facendo attenzione che il materiale non venga posizionato sulle coste dello stesso. Dopo aver collegato e controllato lo scarico, verificare il corretto livellamento del piatto ed infine silconare il perimetro dello stesso. Utilizzare **colla specifica** per piastrelle sulle coste sottostanti del piatto, in modo da farlo aderire meglio al supporto ed infine silconare il perimetro dello stesso.

Prepare the screed in a professional manner using lean mortar. Fill any gaps in the tray **with expansion polyurethane foam**, making sure not to place the material on the edges. After connecting and testing the drain, make sure the tray is correctly levelled and apply silicon around the perimeter. Use **tile glue** on the edges of the tray so that it adheres well to the support, and then apply silicon around the perimeter.



MANUTENZIONE E PULIZIA

maintenance and cleaning

Sciacquare la superficie del piatto con acqua e aceto, oppure utilizzare detersivi o saponi liquidi neutri diluiti in acqua (es: VIAKAL), aiutandosi esclusivamente con panni morbidi non abrasivi. Dopo ogni utilizzo è consigliabile asciugare il piatto con un panno morbido. Nonostante il trattamento Clean Dress, che favorisce lo scorrimento dell'acqua evitandone la stagnazione, la superficie materica del piatto, per la sua conformazione non regolare, potrebbe comunque favorire la formazione di residui di calcare (in quantità variabile a seconda delle caratteristiche dell'acqua, variabili da zona a zona). È assolutamente sconsigliato l'uso di detersivi aggressivi contenenti: acido cloridrico, acido formico, acido solforico, acido muriatico, soda caustica, candeggina, alcool e solventi. Inoltre è da evitare il contatto con prodotti ad alto potere colorante (es. smalti per unghie).

Rinse the surface of the tray with water and vinegar or use detergents or neutral liquid soaps diluted in water (e.g. VIAKAL). Only use a soft, non-abrasive cloth. After each use, it is recommended to dry the plate with a soft cloth. Despite the Clean Dress treatment which allows the water to move smoothly over the surface thus preventing stagnation, the uneven texture of the tray surface may lead to the formation of limestone residues (in varying quantities depending on the water characteristics that vary from zone to zone). Do not use aggressive detergents containing hydrochloric acid, formic acid, sulphuric acid, muriatic acid, caustic soda, bleach, alcohol and solvents. Avoid contact with products with high colouring power such as nail polish.

PRODOTTI PER LA PULIZIA / RICAMBI

cleaning products / spare parts



PENNARELLO / MARKER

€ 40,00

Y1U001	BIANCO / WHITE
Y1U312	AVORIO / IVORY
Y1U426	SABBIA / SAND
Y1U528	CRETA / CRETE
Y1U207	CEMENTO / CEMENT
Y1U106	LAVAGNA / BLACKBOARD



KIT RIPRISTINO / RENOVATE KIT

€ 28,00

Y1U601	BIANCO / WHITE
Y1U912	AVORIO / IVORY
Y1UA26	SABBIA / SAND
Y1UB28	CRETA / CRETE
Y1U807	CEMENTO / CEMENT
Y1U706	LAVAGNA / BLACKBOARD

Utilizzo: Danneggiamento da contatto con prodotti ad alto potere colorante (esempio smalti per unghie).

Use: Damage from contact with products with high colouring power (such as nail polish).



**KIT RINNOVO NANOTECNOLOGIA /
NANOTECHNOLOGY KIT RENEWAL**

€ 95,00

Y1UC
Universale / universal



**COPRILETTA QUADRATO /
SQUARE COVER**

€ 20,00

Y1UD01	BIANCO / WHITE
Y1UG12	AVORIO / IVORY
Y1UH26	SABBIA / SAND
Y1UJ28	CRETA / CRETE
Y1UF07	CEMENTO / CEMENT
Y1UE06	LAVAGNA / BLACKBOARD
Y1UK01	ACCIAIO SATINATO / SATIN STEEL



**PILETTA CON SCARICO DA 90 mm, H 60 mm (senza
copripiletta) / SIPHON DRAINAGE 90 MM, h 60 mm
(without cover)**

€ 50,00

Y1HU

CONCEPT&GRAPHIC DESIGN
Ikos

© Copyright Hatria Srl

07/2017
10000
AAJ

Hatria si riserva il diritto di apportare, in qualsiasi momento e senza preavviso, modifiche tecniche e dimensionali ai propri prodotti.
Hatria reserves the right to change the models at any moment and without notice.

hatria

Hatria S.r.l.

Via Isidoro e Lepido Facii Zona Industriale S. Atto_64020 Teramo_Italia
tel. +39 0861 2011_fax +39 0861 201235
venditeitalia@hatria.com_exportdpt@hatria.com_marketing@hatria.com

www.hatria.com